

「自動車リサイクル法がスタートすると・・・」

～ある解体業者さんの1日～

引取業者（登録）

フロン類回収業者（登録）

解体業者（許可）

破砕業者 [プレス・せん断処理、シュレッダー処理] （許可）

解体業者が車両を引き取る場合

1 . 引取業者（販社、整備業者等）から引取る

エアコンが装備されていない場合 → 解体業者として引き取る

エアコンが装備されている場合 → フロン類回収業者として引き取る

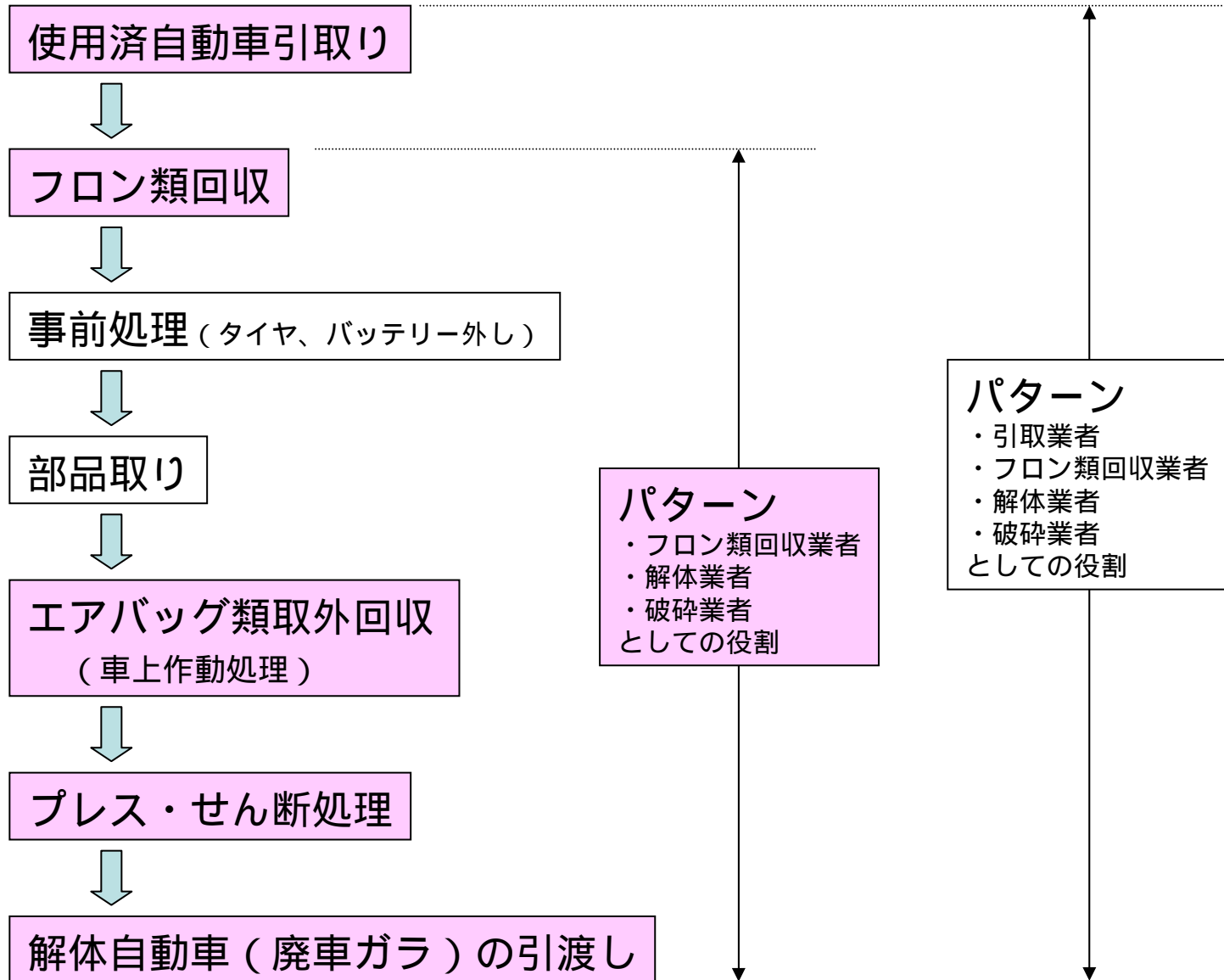
2 . フロン類回収業者から引取る

フロン類は回収済み → 解体業者として引き取る

3 . 最終所有者から直接車両を引取る

→ 引取業者として引き取る

解体業者による使用済自動車処理の流れ



「パターン」

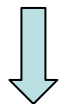
～ フロン類回収業者、解体業者、破砕業者としての役割を実施～

- ・ 引取業者（販社、整備業者等）から使用済自動車を引き取る
- ・ フロン類は「有」
- ・ エアバッグ類は「有」

「パターンI」の場合、解体業者の役割は？

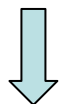
フロン類回収業者

フロン類の回収



解体業者

エアバッグ類の取外回収・車上作動処理
再資源化基準に従った解体



破砕業者

破砕前処理基準に従ったプレス・せん断処理
廃車ガラの引渡し

の役割を担うことになる

フロン類回収業者



解体業者



破砕業者

フロン類回収業者としての役割

フロン類が「有」の
使用済自動車の「引取報告」
を行う

フロン類を回収した
使用済自動車の
「引渡報告()」を行う

フロン類の回収・引渡しと
「フロン類の引渡報告」を行う

- ・荷姿作成
- ・都度入力
- ・フロン類の「引渡報告」

フロン類回収業者（自社）から
解体業者（自社）への引渡報告

フロン類「有」の使用済自動車の「引取報告」

自動車リサイクルシステムのホームページにアクセス!
(アドレス; <http://www.jars.gr.jp>)

自動車リサイクルシステム | トップページ - Microsoft Internet Explorer

ファイル(E) 編集(E) 表示(V) お気に入り(A) ツール(T) ヘルプ(H)

アドレス http://www.jars.gr.jp/

自動車リサイクルシステム

未来のために、環境のために。みんなで築こう、リサイクル型社会!

お知らせ

2004/9/17
2004年10月より、事業者の新様式を対象とした牌留用システムが使用できるようになります。

よくあるご質問

「自動車リサイクルシステム」についてのお問い合わせの内、数多く寄せられているものの内容をご紹介します。

2004年10月公開予定

義務者公表情報

自動車メーカー・輸入業者が公表したリサイクル料金、回収料金、運搬料金、引取整備、指定引取場所などの情報はこちら。

2005年1月公開予定

2004年12月公開予定

2004年12月公開予定

2005年1月公開予定

2004年12月公開予定

関係機関リンク

関連省庁・関係法人・自動車メーカー・輸入業者へのリンクページです。

2004年12月公開予定

関連資料

自動車リサイクル法

リサイクルシステム詳細マニュアル

その他関連資料

2004年12月公開予定

2004年12月公開予定

2004年12月公開予定

Copyright (C) Japan Automobile Manufacturers Association, Inc.

インターネット

「事業者向け」を選択

フロン類「有」の使用済自動車の「引取報告」

自動車リサイクルシステム

事業者向け

練習用システムはこちらから

引取業者 (使用済自動車引取時) 練習用システムはこちらから

引取業者 (引取報告以外の移動報告)

フロン類回収業者 フロン類回収業者

解体業者 解体業者

留封業者 留封業者

フロン類指定引取場所 フロン類指定引取場所

エアバッグ類指定引取場所 エアバッグ類指定引取場所

ASR指定引取場所 ASR指定引取場所

預託実務受託業者 (継続検査時等) リサイクル券代行印刷等受託業者

リサイクル券代行印刷等受託業者

預託金返還請求業者 (中古車輸出業者) 並行輸入車等預託申請業者

並行輸入車等預託申請業者

移動報告受託業者

トップページへもどる

該当する工程を選択

フロン類「有」の使用済自動車の「引取報告」

フロン類回収業者用の
事業所コード/パスワードを入力

登録完了通知書（フロン類回収業者用）に記載された事業所コード・パスワードを入力

フロン類回収業者と解体業者の
事業所コード・パスワードは
異なります!!

「引取報告」を選択

ログイン (JPRS0200)

閉じる

1. ログイン情報 ※印の項目は、必ず入力してください。

事業所コード* ①

パスワード* ②

閉じる

フロン類回収工程
メニュー選択 (JPRS2000)

ログアウト 画面印刷 ヘルプ

会社情報

事業所コード 00000100001 事業者/事業所名 資源/解体工業 (株) 品川工場

1.1 引取報告 フロン類回収業者の引取報告
1.2 引取報告 フロン類回収業者の引取報告
1.3 引取報告 フロン類回収業者の引取報告
1.4 引取報告 フロン類回収業者の引取報告
1.5 引取報告 フロン類回収業者の引取報告
1.6 回収連絡 フロン類回収業者の引取報告
1.7 連絡先登録 フロン類回収業者の引取報告
1.8 引取報告 フロン類回収業者の引取報告
1.9 引取報告 フロン類回収業者の引取報告
1.10 フロン類回収業者の引取報告
1.11 高圧ガス回収業者の引取報告

2. 状況の表示 (確認通知)

2.1 確認通知の状況 解体業者への使用済自動車引取報告の未実施状況
2.2 確認通知の状況 引取先 (解体業者) での使用済自動車引取報告の未実施状況
2.3 確認通知の状況 引取先 (メーカー-指定引取報告) のフロン類回収報告 (メーカー-指定) の未実施状況
2.4 確認通知の状況 引取先 (メーカー-指定引取報告) のフロン類回収報告 (廃止処分理由) の未実施状況

<<最新のフロン類回収業者実施状況のお知らせ>>
2005年度の形態別実施率は、73%です。フロン類回収業者、メーカー等への引取報告、または、再引取報告も忘れずにお願いします。

3. フロン類年次報告

3.1 フロン類年次報告 フロン類年次報告
フロン類年次報告を忘れずに報告してください。

4. 取り扱った車台に関連する情報の閲覧

4.1 車台情報の閲覧 引取報告未実施車台の閲覧
4.2 車台情報の閲覧 使用済自動車に関する各種報告状況の閲覧
4.3 廃棄情報の閲覧 フロン類回収業者後の形態別報告状況の閲覧
4.4 廃棄情報の閲覧 フロン類回収業者後の各種報告状況の閲覧

5. その他

フロン類「有」の使用済自動車の「引取報告」

フロン回収工程 > 使用済自動車の引取報告 > 情報管理センターへの報告 (JPRS2100)

メニューに戻る ログアウト 画面印刷 ヘルプ

1. 引取実施事業者（白社）情報

事業所コード: 22222228111 事業者/事業所名: 詳細 品川編修工業 (株) 品川工場

2. 引取対象車台の一覧

該当車台は3件です 前ページ 次ページ ページ 最新の一覧取得 表示件数: 3件 並び替え 引取報告日

引取報告日	引取元事業者/事業所名	車台番号	型式	車名	フロン類 車種 クラス	フロン類 種別	引取報告 対象選択
2004/11/20	東京駅先 (株) 東京営業所	EE555-8558555	EE555	◇◇◇	使用車両	IFC	<input type="checkbox"/>
2004/11/20	東京駅先 (株) 東京営業所	DE444-8448444	DE444	☆☆☆	使用車両	IFC	<input checked="" type="checkbox"/>
2004/11/20	東京駅先 (株) 東京営業所	CE333-8338333	CE333	□□□	使用車両	IFC	<input checked="" type="checkbox"/>
2004/11/20	東京駅先 (株) 東京営業所	BE222-8228222	BE222	△△△	使用車両	IFC	<input checked="" type="checkbox"/>
2004/11/20						IFC	<input type="checkbox"/>

リサイクル券や実車の車台番号を確認して報告する車台を選択

3 センターへ報告


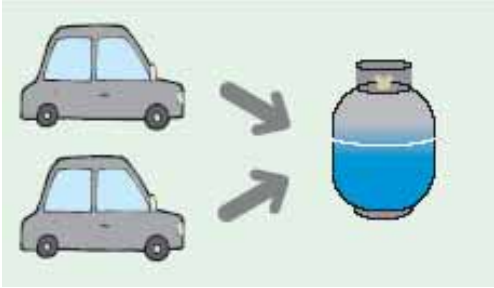




処理完了 (JPRS0000)

メニューに戻る ログアウト 画面印刷 ヘルプ

情報管理センターへの報告が完了しました。

引渡り移動報告を行う場合は、メニューに戻るのボタンを押してください。
終了する場合は、ログアウトのボタンを押してください。

フロン類の回収・引渡しと「フロン類の引渡報告」

フロン類の回収・引渡し	初めて充てん	追加充てん	満タンボンベの引渡し
			
電子マネーラエスト	荷姿作成	都度入力	引渡報告
	 <p>フロン類を初めて充てんした時に、ボンベ番号を入力して荷姿をつくる</p>	 <p>フロン類を追加充てんした都度、追加充てんした車台を都度入力する</p>	 <p>ボンベ満タンで指定引取場所に引き渡す際、引渡報告する</p>

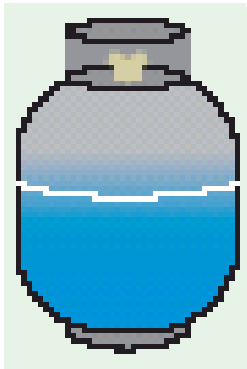
フロン回収破壊法対象のフロン類と自動車リサイクル法対象のフロン類の混在も可能

二度引きによる回収

一定時間経過後の再度回収（二度引き）の徹底をお願いします。



一回！二回！
必ず回収！



フロン類の回収

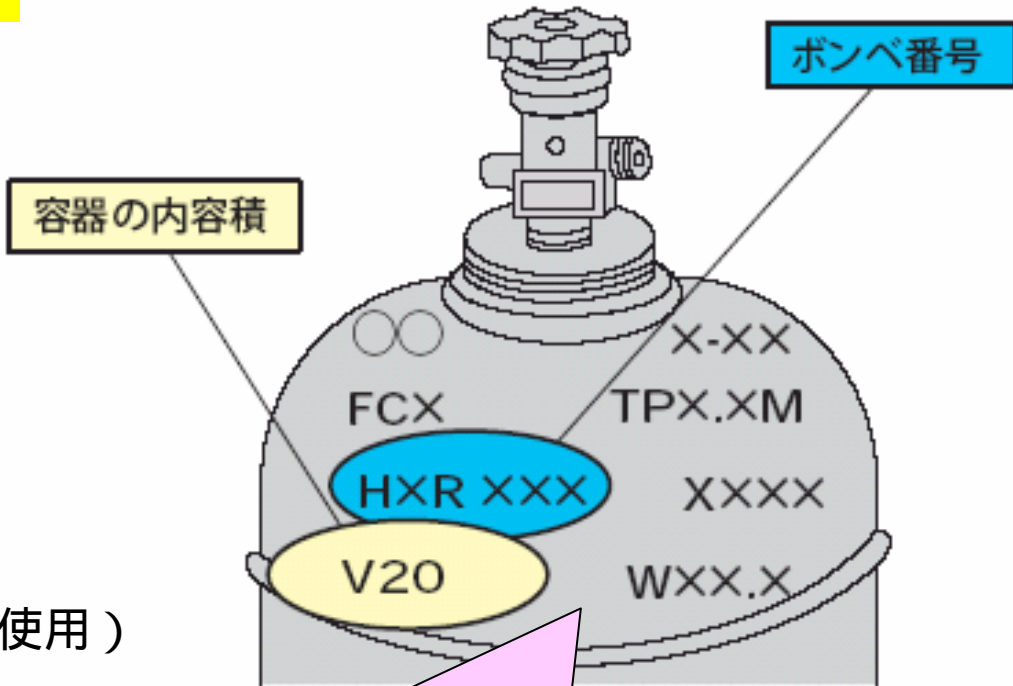
高圧ボンベの管理

- ・有効期限（検査）に注意
- ・過充てん禁止



大型ボンベ

（30kg以下のボンベを使用）



白色の油性塗料等でガスの種別
<CFC12用、HFC134a用>
を明記！

「荷姿作成」

日社情報

事業所コード	222222222222	事業者/事業所名	群馬 品川製作工業 (株) 品川工場
--------	--------------	----------	--------------------

1. 電子マニフェストによる移動報告

1.1	引渡報告	使用済自動車への引渡報告
1.2	引渡報告	輸送業者への使用済自動車の引渡報告
1.3	引渡先指定事業者の一覧	
1.4	引渡報告	フロント引渡報告(メーカー直送)
1.5	引渡先指定事業者の一覧	
1.6	回収連絡	回収連絡(宛先拠点理由: 回収拠点から発送拠点への連絡)
1.7	連絡先指定事業者の一覧	
1.8	引渡報告	フロント引渡報告(宛先拠点理由: 宛先拠点から情報管理センターへの報告)
1.9	引渡先指定事業者の一覧	
1.10	フロント類再利用車台連絡	フロント類再利用車台の連絡
1.11	再利用連絡事業者の一覧	

2. 状況の表示(確認通知)

2.1	確認通知の閲覧	輸送業者への使用済自動車引渡報告の実施状況
-----	---------	-----------------------

フロント類の引渡し(メーカー直送)の「引渡報告」を選択

・フロント類指定引取場所の事業所コード
・ボンベ番号
・フロント類種別
の入力・選択

フロント類回収工程 > フロント類引渡先事業者の入力 (J)

メニューに戻る

1. 引渡実施事業者(自社)情報

事業所コード	222222222222	事業者/事業所名	群馬 品川製作工業 (株) 品川工場	取扱フロント種別	FC
--------	--------------	----------	--------------------	----------	----

2. フロント類指定引取場所の指定 *事業所コードは、必ず入力してください。

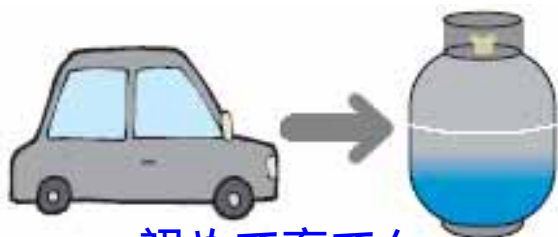
2	事業所コード*	<input type="text"/>	事業者情報表示
	事業者/事業所名	<input type="text"/>	
	郵便番号	<input type="text"/>	所在地
		<input type="text"/>	電話番号
		<input type="text"/>	

3. ボンベ・パレット情報 *必ず入力してください。

	ボンベ・パレット番号*	<input type="text"/>	3
	フロント種別*	<input type="text"/>	4

メニューに戻る

4 対象車台状況へ



初めて充てん

「荷姿作成」

フロン回収工程 > フロン回収報告 (メーカー直送) > 対象車台の選択 (JPRS2252)

メニューに戻る ログアウト 作業印刷 ヘルプ

1. 引取実施事業者 (白社) 情報

事業所コード	22222111101	事業者/事業所名	品川解体工業 (株) 品川工場	取扱フロン種類別	CFC
--------	-------------	----------	-----------------	----------	-----

2. フロン類指定引取場所情報 (注) 事業者名等をお間違いください

事業所コード	50000111101	事業者/事業所名	フロン処理工業 (株) 新宿工場		
郵便番号	118-0011	所在地	東京都新宿区新宿60-60-60	電話番号	03-1111-0000

3. ボンベ・パレット情報

ボンベ・パレット番号	Y10345	荷姿ID		フロン種類別	CFC	荷姿作成日		最終確認日	
------------	--------	------	--	--------	-----	-------	--	-------	--

4. 引取報告済車台の一覧

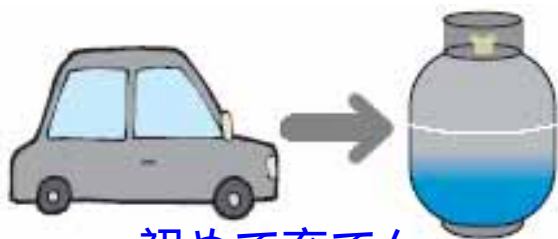
該当車台は11件です

前ページ 次ページ 1 ページ 初期の一覧取得 表示件数 50件 並び替え 引取報告済 (昇降) 引取報告済 (昇降)

引取報告日	車台番号	型式	車名	フロン類 車種クラス	フロン類 種類	5 引取報告 対象選択
2004/11/02	EE515-051110	詳細 EE515	〇〇〇	乗用車等	CFC	<input type="checkbox"/>
2004/11/02	DD444-041110	詳細 DD444	会社車	乗用車等	CFC	<input type="checkbox"/>
2004/11/02	DD333-031110	詳細 DD333			CFC	<input type="checkbox"/>

メニューに戻る 6 引取先指定

ボンベにフロン類を充てんした車台を選択



初めて充てん

「都度入力」

自社情報

事業所コード 22222218901 事業者/事業所名 詳細 品川理工業(株)品川工場

1. 電子manifestによる移動報告

- 1.1 引渡報告 使用済自動車の引渡報告
- 1.2 引渡報告 解体業者への使用済自動車の引渡報告
- 1.3 引渡先確定済荷姿の一覧
- 1.4 引渡報告 フロン類引渡報告(メーカー直送)
- 1.5 引渡先確定済荷姿の一覧
- 1.6 回収連絡 回収連絡(発送拠点理由:回収拠点から発送拠点への連絡)
- 1.7 連絡先確定済荷姿の一覧
- 1.8 引渡報告 フロン類引渡報告(発送拠点理由:発送拠点から情報管理センターへの報告)
- 1.9 引渡先確定済荷姿の一覧

「引渡先確定済荷姿の一覧」を選択



フロン回収工程 > フロン類引渡報告(メーカー直送) > 情報管理センターへの報告(JPRS2253)

メニューに戻る

1. 引渡実施事業者(自社)情報

事業所コード 22222218901 事業者/事業所名 詳細

2. 引渡先確定済荷姿の一覧

※フロン類の先送・移動が終了し、メーカー指定引取場所へ引き渡すボンベ・バレットが存在する場合は、一番右にある「引渡報告対象選択」をクリックした上で、右下にある「センターへ報告」をクリックしてください。


該当荷姿は1件です

前ページ 次ページ 1ページ 詳細の一覧取得 表示件数 51件 並び替え 最終確定日(昇順)

最終確定日	引渡先事業者/事業所名	前送ID	ボンベ・バレット番号	フロン類種類	ボンベに充満された車台数			廃留内容変更	確定取消	引渡報告対象選択		
					薬用車等	小型バス	大型バス					
2014/11/20	フロン理工業(株)新宿工場	詳細	DH-20041128-000011 Y12345	詳細	CFC	5	1	1	1	変更	<input type="checkbox"/>	<input type="checkbox"/>

メニューに戻る 確定取消 センターへ報告

フロン類を追加充てんしたボンベを選択



追加充てん



「都度入力」

フロン類回収業者 > フロン類回収報告 (メーカー直通) > 対象車台の選択 (JPRS2252)

メニューに戻る ログアウト

1. 引取実施事業者 (自社) 情報

事業用コード	222222189801	事業者/事業所名	詳細 田川解凍工業 (株) 田川工場
--------	--------------	----------	--------------------

2. フロン類指定引取処理情報 (注) 事業所名等を入力してください

事業用コード	500855189801	事業者/事業所名	詳細 フロン処理工業 (株) 新田工場
郵便番号	168-8888	所在地	東京都新宿区新田80-60-60

3. ボンベ・パレット情報

ボンベ・パレット番号	AA088880001	荷姿ID	GH-20011211-008881	フロン種類別	DFC	荷姿作成日	2008/12/11	最終確認日	
------------	-------------	------	--------------------	--------	-----	-------	------------	-------	--

4. 引取報告済車台の一覧

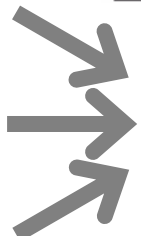
該当車台は10件です

引取報告日	車台番号	型式	車名	フロン類車種クラス	フロン類種類	引取報告対象選択
2004/11/02	44711-8118111	詳細 AA111	○○○	廃形車等	DFC	<input checked="" type="checkbox"/>
2004/11/02	88222-8228222	詳細 BB222	△△△	廃形車等	DFC	<input checked="" type="checkbox"/>
2004/11/02	00333-8338333	詳細 CC333	□□□	廃形車等	DFC	<input checked="" type="checkbox"/>
2004/11/03	D6444-8448444	詳細 DD444	☆☆☆	廃形車等	DFC	<input checked="" type="checkbox"/>
2004/11/03	EE555-8558555	詳細 EE555	◇◇◇	廃形車等	DFC	<input checked="" type="checkbox"/>
2004/11/03	FF666-8668666	詳細 FF666	○○○	廃形車等	DFC	<input type="checkbox"/>
2004/11/03	GG777-8778777	詳細 GG777	△△△	廃形車等	DFC	<input type="checkbox"/>
2004/11/03	HH888-8888888	詳細 HH888	□□□	廃形車等	DFC	<input type="checkbox"/>
2004/11/03	HH888-8888888	詳細 HH888	☆☆☆	廃形車等	DFC	<input type="checkbox"/>
2004/11/07	11999-8998999	詳細 11999			DFC	<input type="checkbox"/>

メニューに戻る 引取先確定

ボンベに回収した車台情報をメモしておき、1日分をまとめて入力すると便利

ボンベにフロン類を追加充てんした車台を選択



追加充てん

フロン類の引渡し

〔指定着払方式の場合〕 ヤマト運輸（株）への集荷依頼時には、
事業所コード
荷姿ID
ボンベ・パレット番号 等
をお知らせください。



フロン類
回収業者



フリーダイヤルで受付
ヤマトコンタクトサービス（株）
0120-260-994



下敷き参照



ヤマト運輸（株）が集荷時に専用伝票（自動車
フロン類引渡状兼用）をお持ちします。

来年1月1日以降は、フロン回収破壊法対象のフロン類が
充てんされたボンベ（自動車リサイクル法対象のフロン類
との混在も可）の集荷依頼連絡もヤマトコンタクトサー
ビス（株）にご連絡ください。

フロン類の引渡し

フロン類の集荷依頼をFAXで行う場合

「ボンベ・パレット集荷依頼票」または「フロン類引渡報告画面」のどちらかをFAX

引渡報告画面を印刷してコンタクトサービスにFAXする場合の記入例

フロン類引渡工程 > フロン類引渡報告 (発送先未表示) > 情報管理センター

メニューに戻る

荷姿IDとボンベ・パレット番号は表示されています (記入不要)

1. 引渡実施事業者 (自社) 情報

事業所コード	222222111002	事業者/事業所名	詳細 東旭光 (株) 千代田営業所	取扱フロン種類	FC
--------	--------------	----------	-------------------	---------	----

2. 引渡先確定済荷姿の一覧

*フロン類の先着・移動が終了し、メーカー指定引取場所へ引き渡すボンベ・パレットが存在する場合は、一番右にある「引渡報告対象選択」をクリックした上で、右下にある「センターへ報告」をクリックしてください。

該当荷姿の件数です

前ページ

次ページ

最新の一覧取得

表示件数 51件

並び替え

最終確定日 (昇降)

最終確定日	引渡先事業者/事業所名	荷姿ID	ボンベ・パレット番号	フロン類種類	ボンベに 充填された 庫台数			内容内容 変更	確定 取消	引渡報告 対象選択	
					小 型 パ ス	大 型 パ ス	計				
2014/11/20	フロン地理工業 (株) 新宿工場	詳細 GH-200-41128-00011	詳細 BBB00001111	OFC/HFC	18	0	0	18	変更	<input type="checkbox"/>	<input type="checkbox"/>
2014/11/20	フロン地理工業 (株) 新宿工場	詳細 GH-200-41128-00012	詳細 BBB00001112	OFC/HFC	7	2	1	18	変更	<input type="checkbox"/>	<input type="checkbox"/>
2014/11/20	フロン地理工業 (株) 新宿工場	詳細 GH-200-41128-00013	詳細 BBB00001113	OFC/HFC	18	0	0	18	変更	<input type="checkbox"/>	<input checked="" type="checkbox"/>
2014/11/20	フロン地理工業 (株) 新宿工場	詳細 GH-200-41128-00014	詳細 BBB00001114	OFC/HFC	7	2	1	18	変更	<input type="checkbox"/>	<input type="checkbox"/>
2014/11/20	フロン地理工業 (株) 新宿工場	詳細 GH-200-41128-00015	詳細 BBB00001115	OFC/HFC	18	0	0	18	変更	<input type="checkbox"/>	<input type="checkbox"/>
2014/11/20	フロン地理工業 (株) 新宿工場	詳細 GH-200-41128-00016	詳細 BBB00001116	OFC/HFC	7	2	1	18	変更	<input type="checkbox"/>	<input type="checkbox"/>

3月3日
16時 ~ 18時

20kgボンベ

運搬を依頼する大型ボンベ・専用パレットをチェックします

集荷希望日・集荷希望時間帯

ボンベ・パレットサイズ

フロン類の引渡し

自動車フロン類引渡状

集荷依頼時に連絡された「荷姿ID」「ボンベ・パレット番号」等が記入された専用伝票をヤマト運輸が持参します。

これが自動車フロン類引渡状になるため、別途作成は不要。

荷姿ID
ボンベ番号

依頼主控 (A票)

「フロン類の引渡報告」

フロン回収工程 > フロン類引渡報告 (メーカー直送) > 対象車台の選択 (JPRS2252)

メニューに戻る ログアウト 印刷 ヘルプ

1. 引渡実施事業者 (自社) 情報

事業所コード	22222218901	事業者/事業所名 (詳細)	品川解凍工業 (株) 品川工場	取扱フロン種類別	FCF
--------	-------------	---------------	-----------------	----------	-----

2. フロン類指定引取場情報

※ 事業所名を必ず確認してください

事業所コード	05015518901	事業者/事業所名 (詳細)	フロン処理工業 (株) 新宿工場		
郵便番号	166-8666	所在地	東京都新宿区新宿5-6-6-6-6	電話番号	03-8580-8666

3. ボンベ・パレット情報

ボンベ・パレット番号	AAAG0110001	荷姿ID	DH-20041211-001811	フロン種類別	FCF	荷姿作成日	2004/12/11	最終確定日	2011/12/11
------------	-------------	------	--------------------	--------	-----	-------	------------	-------	------------

4. 引取報告済車台の一覧

該当車台は10件です

引取報告日	車台番号	型式	車名	フロン種類	フロン種類別	引取報告日 (具印)
2004/11/02	44111-8118111	詳細 AA111	〇〇〇	業務用等	FCF	対象選択
2004/11/02	88222-8228222	詳細 88222	△△△	業務用等	FCF	対象選択
2004/11/02	00333-8338333	詳細 00333	□□□	業務用等	FCF	対象選択
2004/11/03	00444-8448444	詳細 00444	☆☆☆	業務用等	FCF	対象選択
2004/11/03	EE555-8558555	詳細 EE555	〇〇〇	業務用等	FCF	対象選択
2004/11/03	FF666-8668666	詳細 FF666	〇〇〇	業務用等	FCF	対象選択
2004/11/03	GG777-8778777	詳細 GG777	△△△	業務用等	FCF	対象選択
2004/11/03	HH888-8888888	詳細 HH888	□□□	業務用等	FCF	対象選択
2004/11/03	HH888-8888888	詳細 HH888	☆☆☆	業務用等	FCF	対象選択
2004/11/03	II999-8998999	詳細 II999	〇〇〇	業務用等	FCF	対象選択

満タンになるまでフロン類を
充てんした車台を選択



フロン回収工程 > フロン類引渡報告 (メーカー直送) > 情報管理センターへの報告 (JPRS2253)

メニューに戻る ログアウト 印刷 ヘルプ

1. 引渡実施事業者 (自社) 情報

事業所コード	22222218901	事業者/事業所名 (詳細)	品川解凍工業 (株) 品川工場	取扱フロン種類別	FCF
--------	-------------	---------------	-----------------	----------	-----

2. 引渡先確定済荷姿の一覧

※ フロン類の充満・移動が終了し、メーカー指定引取場にて引渡すボンベ・パレットが存在する場合は、一番右にある「引取報告済車台」をクリックした上で、右にある「センターへ報告」をクリックしてください。

該当荷姿は1件です

最終確定日	引渡先事業者/事業所名	荷姿ID	ボンベ・パレット番号	フロン種類	ボンベに充満された車台数	調査内容	確認	引取報告対象選択	
2004/11/20	フロン処理工業 (株) 新宿工場	DH-20041211-000811	Y12145	FCF	1	1	1	1	対象選択



引渡報告を行うボンベを選択し、センターへ報告

指定引取場所

満タンボンベの引渡し

「フロン類の再利用車台連絡」

フロン類を再利用する場合も、再利用のポンベにフロン類を充てんの都度、車台ごとに電子マニフェストシステムで「再利用車台連絡」を行います

フロン類回収工程 > メニュー選択 (JPRS2000)

ログアウト | 画面印刷 | ヘルプ

1. 電子マニフェストによる移動報告

- 1.1 引取報告 (使用済自動車の引取報告)
- 1.2 引取報告 (解体業者への使用済自動車の引取報告)
- 1.3 引取先特定済報告の一覧
- 1.4 引取報告 (フロン類回収報告 (メーカー直通))
- 1.5 引取先特定済報告の一覧
- 1.6 引取連絡
- 1.7 引取先特定済報告の一覧
- 1.8 引取報告 (フロン類回収報告 (先送拠点経由: 回収拠点から先送拠))
- 1.9 引取報告 (フロン類回収報告 (先送拠点経由: 廃油拠点から引取拠))
- 1.10 **フロン類再利用車台連絡** (フロン類再利用車台の連絡)
- 1.11 再利用車台連絡報告の一覧
- 1.12 再利用車台連絡報告の一覧

2. 状況の表示 (確認通知)

- 2.1 確認通知の閲覧
- 2.2 確認通知の閲覧
- 2.3 確認通知の閲覧
- 2.4 確認通知の閲覧

<<貴社のフロン類回収報告実施状況のお知らせ>>
2005年度の回収報告実施状況は、73%です。フロン類については、メーカー等への引取報告、ま

「フロン類再利用車台連絡」を選択

フロン類回収工程 > フロン類再利用車台の連絡 > 対象車台の選択 (JPRS2500)

メニューに戻る | ログアウト | 画面印刷 | ヘルプ

1. 再利用実施事業者 (自社) 情報

事業用コード: 222222222222 | 事業者/事業者名: 品川解体工業 (株) 品川工場 | 取扱フロン類種別: CFC

2. 引取報告済車台の一覧

該当車台は条件です | 前ページ | 次ページ | 1 | ページ | 検索の一覧取得 | 表示件数: 10件 | 並び替え | 検索 | 印刷

引取報告日	車台番号	型式	車名	フロン類車種クラス	報告年度	再利用対象選択
2004/11/28	AA111-111123	詳細	AA111	○○○	2004	<input type="checkbox"/>
2004/11/28	BB222-1123134	詳細	BB222	△△△	2004	<input checked="" type="checkbox"/>
2004/11/28	CC333-1143381	詳細	CC333	□□□	2004	<input checked="" type="checkbox"/>
2004/11/28	DD444-1443456	詳細	DD444	☆☆☆	2004	<input checked="" type="checkbox"/>
2004/11/28	EE555-1553667	詳細	EE555	○○○	2004	<input type="checkbox"/>
2004/11/28	FF666-1663778	詳細	FF666	○○○	2004	<input type="checkbox"/>
2004/11/28	GG777-1773231	詳細	GG777	☆☆☆	2004	<input type="checkbox"/>
2004/11/28	HH888-1883432	詳細	HH888	△△△	2004	<input type="checkbox"/>

再使用する年度とともに車台を選択

確定

「フロン類年次報告」

毎年度終了後1ヶ月以内（4月末まで）に、前年度の引渡量・再利用量・保管量について、年次報告を実施

フロン類回収工程 >
メニュー選択 (JPRS2000)

ログアウト 画面印刷 ヘルプ

自社情報
事業所コード 2222228901 事業者/事業所名 (詳細) 品川船体工業(株) 品川工場

1. 電子Manifestによる移動報告

1.1	引取報告	使用済自動車等の引取報告
1.2	引取報告	解体業者への使用済自動車の引取報告
1.3	引渡先確定済済済の一覧	
1.4	引取報告	フロン類回収報告(メーカー直送)
1.5	引渡先確定済済済の一覧	
1.6	回収連絡	フロン類回収連絡(廃油燃焼処理) 回収船から廃油燃焼船への連絡
1.7	連絡先確定済済済の一覧	

2005年度の移動報告実施状況は、73%です。フロン類については、メーカー等への引取報告、または、再利用連絡を忘れずにお願いします。

3. フロン類年次報告

3.1 **1** フロン類年次報告 フロン類年次報告
フロン類年次報告を忘れずに報告してください。

4. 取り扱った車台に関連する情報

4.1 車台情報の閲覧 引渡先/未処理車台の閲覧

「フロン類年次報告」を選択

フロン類回収工程 > フロン類年次報告 >
報告年度の選択 (JPRS2600)

メニューに戻る ログアウト 画面印刷 ヘルプ

4/1-4/30の期間は、前年度の報告内容を変更することが可能です。
5/1以降に変更する際は、年次報告が既に完了していますので、いったん取消してから再報告してください。

1. 報告実施事業者(自社)情報

事業所コード 2222228901 事業者/事業所名 (詳細) 品川船体工業(株) 品川工場

2. フロン類年次報告の対象年度選択

報告対象年度	報告状況	報告選択
2009年度分	未実施	2 選択
2007年度分	済	選択

メニューに戻る

報告する年度を選択

「フロン類年次報告」

フロン類回収工程 > フロン類年次報告 >
 情報管理センターへの報告 (JPRS2601)

メニューに戻る

2008年度分のフロン類再利用量等に関する報告

報告日	2008年	
-----	-------	--

(注)実績状況が不十分な場合、左下の「センターへ報告」ボタンをクリックして修正を行った後、お画面でフロン類再利用量等の再入力が必要となります。

1. 対象期間

対象期間	2008/04/01 ~ 2008/03/31 (2008年度)	報告期限	2008/04/30
------	----------------------------------	------	------------

2. 報告事業者情報

事業所コード	22222222222222	事業所名	〇〇株式会社	CFC/HFC	〇〇
--------	----------------	------	--------	---------	----

3. 自動車メーカー等へ引き渡した量

(参考)自動車メーカー等による引取量

フロン類種別小計			合計	自動車メーカー等への引取量			合計
CFC	HFC			CFC	HFC		
7267.6 kg	891.4 kg		8159.0 kg	<input type="text"/>	<input type="text"/>	kg	<input type="text"/>

4. 自ら再利用した量

(参考)再利用連絡簿車台数

フロン類種別小計			合計	フロン類種別小計			合計
CFC	HFC			CFC	HFC		
189 台	32 台		215 台	<input type="text"/>	<input type="text"/>	kg	<input type="text"/>

5. 前年度の3月31日現在で保管していた量

(参考)保管車台数

フロン類種別小計			合計	フロン類種別小計			合計
CFC	HFC			CFC	HFC		
25 台	4 台		29 台	<input type="text"/>	<input type="text"/>	kg	<input type="text"/>

メニューに戻る 再利用連絡簿画面へ センターへ報告

「年次報告」もそれまで報告された情報をシステムで集計して利用するので便利

自動車メーカー等への引渡量、再利用量、保管量を入力

自動的に計算します



フロン類を回収した使用済自動車の「引渡報告」

フロン類回収工程 >
メニュー選択 (JPRS2000)

ログアウト 画面印刷 ヘルプ

自社情報

事業所コード	22222299991	事業者/事業所名	詳細 品川解体工業 (株) 品川工場
--------	-------------	----------	--------------------

1. 電子マニフェストによる移動報告

- 1.1 引渡報告
- 1.2 解体業者への使用済自動車の引渡報告

解体業者への「引渡報告」を選択

フロン類回収工程 > 解体業者への使用済自動車の引渡報告 >
引渡先事業者の入力 (JPRS2231)

メニューに戻る ログアウト 画面印刷 ヘルプ

1. 引渡実施事業者 (自社) 情報

事業所コード	22222299991	事業者/事業所名	詳細 品川解体工業 (株) 品川工場	取扱フロン種別	FC
--------	-------------	----------	--------------------	---------	----

2. 解体業者の指定

事業所コード*

事業所名

郵便番号	所在地	電話番号
------	-----	------

メニューに戻る 3 対象車台選択へ

「解体業者」としての自社の事業所コードを入力します。

フロン類を回収した使用済自動車の「引渡報告」

フロン回収工程 > 解体業者への使用済自動車の引渡報告 >
対象車台の選択 (JPRS2232)

メニューに戻る ログアウト 画面印刷 ヘルプ

1. 引渡実施事業者（自社）情報

事業所コード	22222299991	事業者/事業所名	品川解体工業（株）品川工場	取扱フロン種別	FCF
--------	-------------	----------	---------------	---------	-----

2. 解体業者情報 (注) 事業者名聞きかじり確認してください

事業所コード	99999999991	事業者/事業所名	品川解体工業（株）品川工場
郵便番号	109-0999	所在地	東京都品川区品川3-0-30
		電話番号	03-6390-9999

3. 引渡事業者情報 (注) 目的の項目は、必ずすべてを選択してください。また、引渡先運搬先は、必ず「自社運搬、又は引渡先運搬」を選択してください。

運搬事業者名、及び
廃棄物処理法上の収集運搬許可番号

自社運搬、又は引渡先運搬
 運搬委託（事業者名入力）

4. 引渡報告済車台の一覧

該当車台は10件です

引取報告日	車台番号	型式	車名	フロン類 車種クラス	フロン類 引渡報告	引渡報告 対象車種
2004/11/02	EE555-0504888	EE555	◇◇◇	乗用車等	済	<input checked="" type="checkbox"/>
2004/11/02	00444-0404444	00444	☆☆☆	乗用車等	未実施	<input checked="" type="checkbox"/>
2004/11/02	02222-0220222	02222	□□□	乗用車等	済	<input checked="" type="checkbox"/>
2004/11/02	08222-0220222	08222	△△△	乗用車等	済	<input checked="" type="checkbox"/>
2004/11/02	AA111-0110111	AA111	◇◇◇	乗用車等	済	<input checked="" type="checkbox"/>
2004/11/02	EE555-0504555	EE555	◇◇◇	乗用車等	済	<input checked="" type="checkbox"/>
2004/11/02	00444-0404444	00444	☆☆☆	乗用車等	済	<input checked="" type="checkbox"/>
2004/11/02	02222-0220222	02222	□□□	乗用車等	済	<input checked="" type="checkbox"/>
2004/11/02	08222-0220222	08222	△△△	乗用車等	済	<input checked="" type="checkbox"/>
2004/11/02	AA111-0110111	AA111	◇◇◇	乗用車等	済	<input checked="" type="checkbox"/>

(注) 誤作、確定等のボタンを押さずにメニューに戻った場合は、入力内容が保存されませんので注意してください。

メニューに戻る

「自社運搬、又は引渡先運搬」を選択

報告する車台を選択

フロン回収工程 > 解体業者への使用済自動車の引渡報告 >
情報管理センターへの報告 (JPRS2233)

メニューに戻る ログアウト 画面印刷 ヘルプ

1. 引渡実施事業者（自社）情報

事業所コード	22222299991	事業者/事業所名	品川解体工業（株）品川工場	取扱フロン種別	FCF
--------	-------------	----------	---------------	---------	-----

2. 引渡先確定済車台の一覧

該当車台は10件です

引取報告日	引渡先事業者/事業所名	車台番号	型式	車名	フロン類 車種クラス	確定 取済
2005/10/25	品川解体工業（株）品川工場	EE555-0504888	EE555	◇◇◇	乗用車等	<input type="checkbox"/>
2005/10/25	品川解体工業（株）品川工場	00444-0404444	00444	☆☆☆	乗用車等	<input type="checkbox"/>
2005/10/25	品川解体工業（株）品川工場	02222-0220222	02222	□□□	乗用車等	<input type="checkbox"/>
2005/10/25	品川解体工業（株）品川工場	08222-0220222	08222	△△△	乗用車等	<input type="checkbox"/>
2005/10/25	品川解体工業（株）品川工場	AA111-0110111	AA111	◇◇◇	乗用車等	<input type="checkbox"/>

メニューに戻る 確定取消 センターへ報告

再度確認してセンターへ報告



〔フロン類の引渡方法〕

フロン回収破壊法対象フロン類のみ 充てんしたボンベ	自動車フロン類管理書を添付
混在されたボンベ	自動車フロン類管理書 + 自動車フロン類引渡状 } を添付
自動車リサイクル法対象フロン類のみ 充てんしたボンベ	自動車フロン類引渡状を添付

〔自動車フロン券の利用〕

すでに購入済みで未使用の「自動車フロン券」は、本年中に使い切ってください

本年中に使用できなかった「自動車フロン券」については、2005年1月1日以降、申請を行うことにより自動車リサイクル料金に充当することができます（2005年6月30日までに申請が必要）


「自動車フロン券」の払戻しは行いません

フロン回収破壊法から自動車リサイクル法への移行

〔自動車フロン券の自動車リサイクル料金への充当〕

2004年12月31日までにすでに販売されており、リサイクル料金が未預託の自動車を対象

- お支払場所の受領印があること
- 本票と廃棄者控えが切り離されていないこと
- 著しい破損、汚損がなく、バーコードが読み取れること
- 未使用であり、自動車フロン類管理書に貼り付けられていないこと



フロン回収破壊法から自動車リサイクル法への移行

〔自動車リサイクル料金への充当の申請方法〕

規定の申請書に必要事項を記載し、未使用の自動車フロン券を貼付。

申請する車両の車検証の写しを添付。

申請に必要な自動車フロン券枚数および充当金額は車種区分（乗用車・小型バス・大型バス）ごとに異なります。

申請受付期間

2005年1月1日～6月30日(当日消印有効)

申請期間：2005年6月30日(当日消印有効)

〒116-8798 東京都北区赤羽郵便局
電話：03-4633-1487(平日のみ/9:00-17:00)

自動車フロン券 リサイクル料金への充当 申請書

*申請書は、1台につき1枚で申請してください。
*申請する車両1台ごとに、車検証のコピーを添付してください。
*申請書が不足な場合は、申請書のコピーしてください。

申請者記入欄 ① 申請日 2005 年 ○月 ×日

② リサイクル料金の納付について
以下の事項を正確に記入し、申請します。
リサイクル料金のお支払い期限は2005年1月31日までです。この期限に申請額を差し引いた残りのリサイクル料金をお支払いいただくことが必要となります。この期限を超過してリサイクル料金のお支払いがない場合には申請は無効となり、また、自動車フロン券の返金はございません。
リサイクル料金への充当の申請は、申請された車両に対してのみ有効となり、申請の受付済みの場合は無効の取扱い、未使用の車両の宛先、自動車フロン券の返戻および充当される自動車フロン券の額面金額の払い戻しはできません。自動車フロン券の額面金額に金利は付しません。

③ 申請者
氏名 環境 太郎 (公印) 住所 〒163-0000 東京都 港区 芝大門 X丁目X番XX号
④ 住所
⑤ 電話番号 FAX 03-1234-0000 FAX: 03-2345-0000

⑥ 申請車両 登録・車両番号 1 2 3 4 ⑦ 自動車フロン券 枚数 1枚 (自動車フロン券1枚) (未使用の自動車フロン券) (返戻済みの自動車フロン券)

⑧ 自動車フロン券貼付額 (貼付額が不足する場合は、裏面又は別紙に貼付してください)

- ・【新】自動車リサイクル製造センター発行の自動車フロン券であること。
- ・お支払い場所の管理印（コンビニエンス・ストアのストアスタンプまたは郵便局の目付印）があること。
- ・自動車フロン券本額と廃業者控が切り離されていない券であること。
- ・著しい破損、汚損がなく、バーコードが読み取れる券であること。
- ・未使用の自動車フロン券であり、自動車フロン製造工場に未記付の券であること。

⑨ 申請書確認欄

署名捺印	✓
住所	✓
フロン券	✓
車検証コピー	✓
登録・車両番号	✓

フロン類回収業者



解体業者



破砕業者

解体業者としての役割

フロン類回収業者（自社）からの
使用済自動車の「引取報告」を
行う

エアバッグ類を取外回収・車上作動
処理した解体自動車の
「引渡報告（ ）」を行う



エアバッグ類の取外回収・車上作動処理を行い
エアバッグ類の「引渡報告」をする

再資源化基準に従った解体も実施



解体業者（自社）から
破砕業者（自社）への引渡報告

エアバッグ類が「有」の使用済自動車の「引取報告」

ログイン (JPRS0200)

閉じる P 画面印刷 ? ヘルプ

1. ログイン情報 ※空白項目は、必ず入力してください

事業所コード* ①

パスワード* ②

閉じる ? ヘルプ

解体業者用の
事業所コード/パスワードを入力

登録完了通知書（解体業者用）に記載された事業所コード・パスワードを入力
フロン類回収業者の事業所コード・パスワードとは異なります!!

解体工程 >
メニュー選択 (JPRS3000)

ログアウト P 画面印刷 ? ヘルプ

会社情報

事業所コード 33343333901 事業者/事業所名 (詳細) 品川船体工業(株) 品川工場

1. 電子Manifestによる移動報告

1.1 ① 引取報告 使用済自動車/解体済自動車の引取報告

1.2 引取報告 解体済自動車/解体済自動車の引取報告

1.3 引取先確定済車庫の一覧 解体済自動車/解体済自動車の引取先

「引取報告」を選択

エアバッグ類が「有」の使用済自動車の「引取報告」

解体工程 > 使用済自動車/解体自動車引取報告 > 情報管理センターへの報告 (JPRS3100)

メニューに戻る ログアウト 画面印刷 ヘルプ

1. 引取実施事業者（自社）情報

事業所コード 333333333333 事業者/事業所名 詳細 品川解体工業（株）品川工場

2. 引取対象車台の一覧 ※エアバッグ類の処理種別は、必ずいづれかを選択してください。

該当車台32件です

前ページ 次ページ 1 ページ 最新の1頁取得 表示件数 50件 並び順 (昇順) (降順)

引取報告日	引取実施事業者/事業所名	車台番号	型式	車名	エアバッグ類* 処理対象選択		引取報告 処理選択
					自社 処理	次業者 処理	
2004/12/01	東京フロンティア（株）日暮工場 詳細	EEE051-5529640 詳細	E-EEE051	〇〇〇	<input type="radio"/>	<input type="radio"/>	<input type="checkbox"/>
2004/12/01	品川引取（株）北品川営業所 詳細	001-1234567890 詳細	E-001	〇〇〇	<input type="radio"/>	<input type="radio"/>	<input type="checkbox"/>
2004/12/10	品川引取（株）北品川営業所 詳細	001-1234567890 詳細	G-001	△△△	<input type="radio"/>	<input type="radio"/>	<input type="checkbox"/>
2004/12/10	品川引取（株）北品川営業所 詳細	001-1234567890 詳細	F-001	☆☆☆	<input type="radio"/>	<input type="radio"/>	<input type="checkbox"/>
2004/12/10	日産解体（株） 詳細	001-1234567890 詳細	E-001	□□□	<input type="radio"/>	<input type="radio"/>	<input type="checkbox"/>
2004/12/12	品川引取（株）北品川営業所 詳細	FF1-1234567890 詳細	G-FF1	◇◇◇	<input type="radio"/>	<input type="radio"/>	<input type="checkbox"/>
2004/12/12	日産解体（株） 詳細	001-1234567890 詳細	E-001	〇〇〇	<input type="radio"/>	<input type="radio"/>	<input type="checkbox"/>
2004/12/12	品川引取（株）北品川営業所 詳細	001-1234567890 詳細	G-001	△△△	<input type="radio"/>	<input type="radio"/>	<input type="checkbox"/>

<注> 保存、確定等のボタンを押さずにメニューに戻った場合は、入力内容が保存されませんのでご注意ください。

メニューに戻る 選択状態確認 4 センターへ報告


エアバッグ類の処理種別とともに報告する車台番号を選択

エアバッグ類の処理を自社で行う場合……………➡「**自社処理**」をクリック

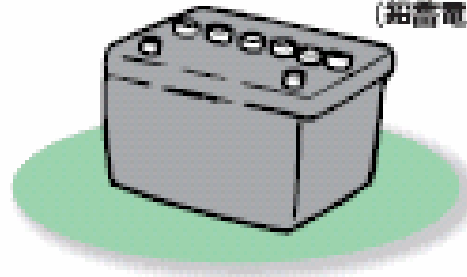
エアバッグ類の処理を自社で行わない場合……………➡「**次業者処理**」をクリック
（使用済自動車の解体を行わない）

事前選別処理品目

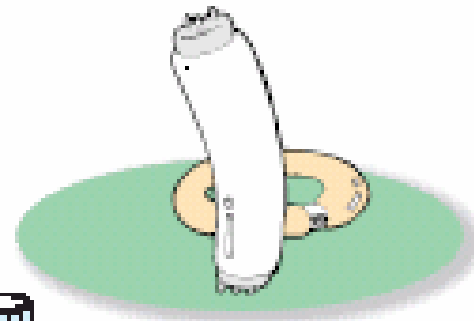
タイヤ
(スペアタイヤも含む)



バッテリー
(鉛蓄電池)



蛍光管
(大型バス等の室内照明等)



廃油

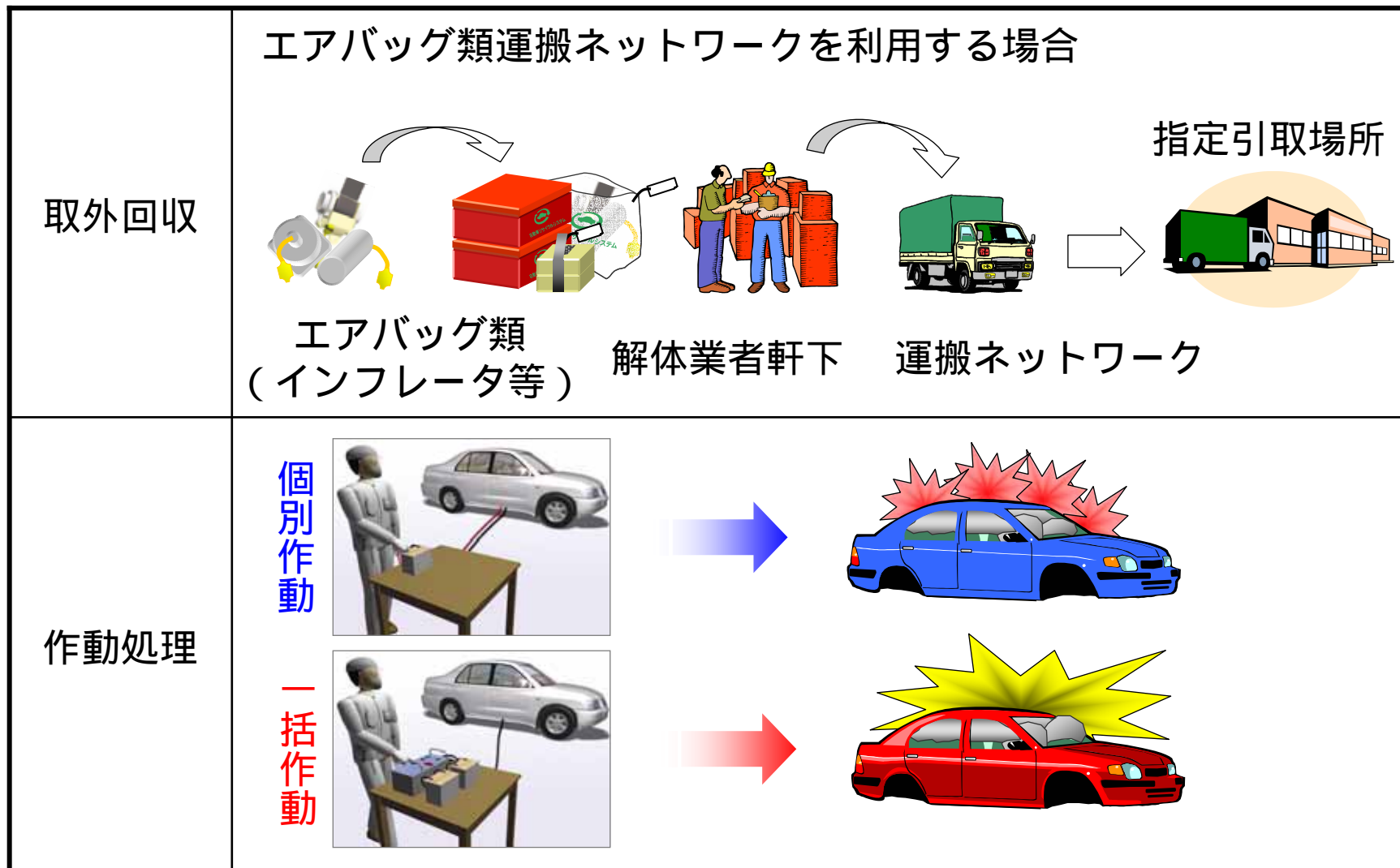


廃液
(ロングライフクーラント等)



再資源化が不可能な場合は、廃棄物処理法に基づく処理を行う

エアバッグ類の取外回収・車上作動処理方法



車上作動処理を行うには、自動車メーカー等との委託契約が必要です

エアバッグ類の取外回収・車上作動処理方法

エアバッグ類の作業を実施する際は、自動車メーカー等が提供する「**エアバッグ類適正処理情報**」を参照してください。

解体工程 > メニュー選択 (JPRS3000)

ログアウト 画面印刷

自社情報

事業所コード 333333339901 事業者/事業所名 (詳細) ○○解体 (株) ○○工場

1. 電子マニフェストによる移動報告

1.1 引取報告 使用済自動車/解体自動車の引取報告

1.9 引渡先確定済車台の一覧

1.10 エアバッグ類処理方法の選択

1.11 エアバッグ類 (回収処理) の引渡報告

1.12 引渡先確定済荷姿の一覧

1.13 引渡報告

車台詳細情報 (JPRS3000)

前画面に戻る ログアウト 画面印刷 ヘルプ

1. 車台情報

◆車台基本情報		◆メーカー等提供のエアバッグ類装備情報 (「※」はオプション装着の可能性がございますので、見逃さずご確認ください)	
車台番号	12345678901234567890	運転席	1
型式	1234567890	助手席	1
車名	NNNNNNNNNN	サイド	※
移動報告番号	123456789012345	カーテン	0
西暦車メーカー名	NNNNNNNNNN	ブリテン	2
型式指定番号	8530	◆エアバッグ類 詳細情報	
類別区分番号	0090	一括自動システムへの対応	一括自動システム対応車両です
◆リサイクル料金課税の有無		複種式の併存	シートベルトブリテンショナーのみ複種式を装着している車
フロン類預託	有	その他1	サイドエアバッグはオプション装備のため装備を確認して下さい
エアバッグ類預託	有	その他2	
◆車台装備情報		◆車台実車装備情報	
フロン類車種クラス	商用車等	フロン類装備	有
履フロンエアコン	無	フロン類種別	GBC
架装物区分	01:架装物はリサイクル料金に計上される	エアバッグ類装備	有

エアバッグ類適正処理情報
(共通情報)

エアバッグ類適正処理情報
(各社情報)

取外回収したエアバッグ類の引取基準

取外回収したエアバッグ類の引渡しを行う際は、自動車メーカー等が定める引取基準に適合する必要があります

インフレーター等まで分解 …………… 性 状

エアバッグ類の収納 …………… 荷 姿

エアバッグ類の引き渡し …………… 引取方法

取外回収したエアバッグ類の引取基準

〔 性状 〕

エアバッグ



運転席



助手席



サイド




カーテン



インフレーター

電気式インフレータの安全措置例



機械式インフレーター（運転席用）の安全装置



ピンタイプ

レバータイプ

引上げタイプ

取外回収したエアバッグ類の引取基準

〔性状〕

シートベルトプリテンショナー



リトラクター部




バックル部



ファイナルアンカー部

車台から取り外したままの状態でも可

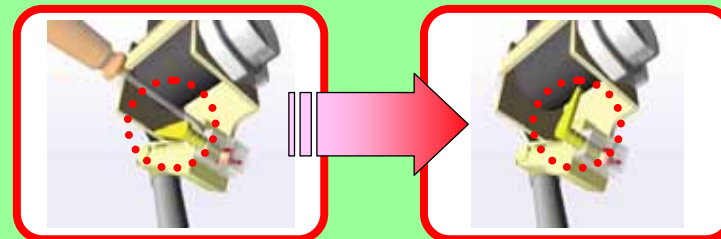
電気式シートベルトプリテンショナーの安全措置例



機械式シートベルトプリテンショナー



機械式シートベルトプリテンショナーの安全措置（例）







〔 荷姿 〕

運転席用機械式インフレーターは専用の容器に収納します

〔 機械式インフレーター専用回収容器 〕



作業前に必ずコーションラベルを読んでください




〔 荷 姿 〕

電気式のエアバッグ類は車台1台分まとめて専用の袋に収納します

〔 回収袋 〕



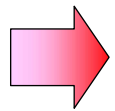
エアバッグ類を収納した機械式インフレーター専用回収容器および回収袋には、該当する車台番号(末尾4桁以上)を記入した荷札を取り付けます



〔 荷 札 〕

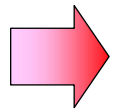
〔引取方法〕

事前に申請した運搬方法でエアバッグ類を指定引取場所に運搬する



エアバッグ類運搬ネットワークの利用が便利

電子マニフェストによるエアバッグ類の引渡報告が行われていること



運搬業者に引き渡したら、すみやかに引渡報告を行うことが必要

引取りが拒否される例



以下のような場合は、原則として指定引取場所での引取りが拒否されエアバッグ類回収料金は支払われないのでご注意ください

インフレーター等の状態が適切でないため、引取りが拒否されるケース（代表例）



バッグやブラケット等がついた状態
（モジュールの状態）



安全措置が行われていない状態



破損あるいは変形したエアバッグ類



エアバッグ類以外のもの

引取りが拒否される例



以下のような場合は、原則として指定引取場所での引取りが拒否されエアバッグ類回収料金は支払われないのでご注意ください

収納方法が適切でないため、引き取りが拒否されるケース（代表例）



専用の容器・袋以外のものに収納




荷札をつけていない容器・袋

正しい引き渡し方法が行われていないため、引き取りが拒否されるケース（代表例）

- エアバッグ類の引渡報告が**未実施**で引き渡された場合
- エアバッグ類の引渡報告で**報告していない運搬方法**で引き渡した場合
- エアバッグ類の引渡報告で**報告していない指定引取場所**に引き渡した場合

運搬ネットワークを利用したエアバッグ類の運搬

解体業者



運搬ネットワークを利用
エアバッグ類の運搬


指定引取場所



電話連絡だけで引取依頼が可能
引渡希望日をお知らせください

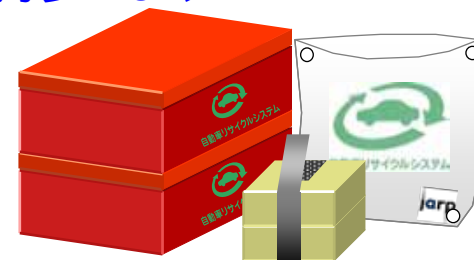


輸送伝票にはサインと日付だけ



控え伝票の内容は
引渡報告入力時に
利用できます

引取り時に運搬ネットワーク
業者が空の回収ケースを
持参します



B票は控え伝票

運搬ネットワークを利用したエアバッグ類の運搬

各事業者の名称は
あらかじめ印字
されています

解体業者と運搬業者が
日付と署名を記入します

エアバッグ類 輸送伝票

車台番号 123456789

0458291

T	A	5	2	7	7	6	4	1	3	2	1	4
A	C	4	2	8	7	6	4	1	3	2	1	2
Y	C	1	2	7	8	7	6	4	9	3	2	4

10

16年7月10日

松井

16年7月10日

新庄

東京都港区赤坂1-1-1
TBS解体株式会社

東京都江東区南砂1-2-3
城南運輸株式会社

横浜市中区元町1-4-3
元町通商株式会社

引この控えを受け取り下されたいら速やかに

運搬業者がケース番号と車台番号、インフレーター個数を記入するので内容を確認してください。

※契約書の控えとなって5年間大切に保管してください

この控えは、廃棄物処理法の収集運搬委託契約書の控えとなります。
あらかじめ提供されている約款とともに5年間大切に保管してください。

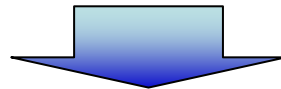
持込みによるエアバッグ類の運搬



運搬ネットワークを利用せずにエアバッグ類の運搬を行う場合は、廃棄物処理法の収集運搬に係る**独自の委託契約の締結**が収集運搬許可業者との間で必要です。

空ケース等を自らまたは当該収集運搬許可業者が指定引取場所から**持帰る必要**があります。

運搬料金は解体業者に支払われることから、運搬ネットワークを利用せずにエアバッグ類の運搬を行う場合は、**収集運搬許可業者への運搬料金の支払いの実務が必要になります。**



持込運搬は解体業者の負担が大きい

エアバッグ類の「引渡報告」(取外回収)

1. 電子Manifestによる移動報告

- 1.1 引渡報告 使用済自動車/解体自動車の引渡報告
- 1.2 引渡報告 解体業者への使用済自動車/解体自動車の引渡報告
- 1.3 引渡先確定済車台の一覧
- 1.4 引渡報告 研究業者への解体自動車の引渡報告
- 1.5 引渡先確定済車台の一覧
- 1.6 引渡報告 認定全卸利用者への解体自動車の引渡報告
- 1.7 引渡先確定済車台の一覧 ※認定全卸利用者：メーカーと契約した電伊等
- 1.8 引渡報告 非認定全卸利用者への解体自動車の引渡報告
- 1.9 引渡先確定済車台の一覧 ※非認定全卸利用者：メーカーと契約していない電伊等、又は解体が未済車台
- 1.10 エアバッグ類処理方法の選択 エアバッグ類処理方法の選択
- 1.11 引渡報告 引渡(取外目的)の引渡報告
- 1.12 引渡先確定済車台の一覧
- 1.13 引渡報告 引渡(車上作動処理)の引渡報告

「エアバッグ類処理方法の選択」を選択

エアバッグ類を取外回収した車台について「回収」を選択

解任工程 > エアバッグ類処理方法の選択 > 処理結果入力 (JPRS3260)

メニューに戻る ログアウト 画面印刷 ヘルプ

1. 処理実施事業者(自社)情報

引取報告日	車台番号	型式	車名	業者名/メーカー名	回収	作動	
2014/11/20	12345678901234567890	詳細	1234567890	〇〇〇社	〇〇〇社	<input checked="" type="checkbox"/>	<input type="checkbox"/>
2014/11/20	BB1-1234567890	詳細	E-BB1	〇〇〇	〇〇〇自動車	<input checked="" type="checkbox"/>	<input type="checkbox"/>
2014/11/20	CC1-1234567890	詳細	F-CC1	☆☆☆	☆☆☆自動車	<input checked="" type="checkbox"/>	<input type="checkbox"/>
2014/11/20	FF1-1234567890	詳細	E-FF1	〇〇〇	〇〇〇自動車	<input checked="" type="checkbox"/>	<input type="checkbox"/>
2014/11/20	GG1-1234567890	詳細	E-GG1	〇〇〇	〇〇〇自動車	<input checked="" type="checkbox"/>	<input type="checkbox"/>
2014/11/20	HH1-1234567890	詳細	E-HH1	☆☆☆	☆☆☆自動車	<input checked="" type="checkbox"/>	<input type="checkbox"/>
2014/11/20	JJ1-1234567890	詳細	E-JJ1	〇〇〇	〇〇〇自動車	<input checked="" type="checkbox"/>	<input type="checkbox"/>

(注) 保存、確定等のボタンを押さずにメニューに戻った場合は、入力内容が保存されませんので注意してください。

メニューに戻る 処理結果保存

車上作動処理を行った場合は「作動」を選択。

(自動車メーカー等と車上作動処理に関する委託契約を締結しないと選択できない)

エアバッグ類の「引渡報告」(取外回収)

1. 電子マニフェストによる移動報告

1.1	引渡報告	使用済自動車/解体自動車の引渡報告
1.2	引渡報告	解体業者への使用済自動車/解体自動車の引渡報告
1.3	引渡先指定済車台の一覧	
1.4	引渡報告	解体業者への解体自動車の引渡報告
1.5	引渡先指定済車台の一覧	
1.6	引渡報告	認定全部(野倉)への解体自動車の引渡報告
1.7	引渡先指定済車台の一覧	※認定全部(野倉):メーカーと契約した電伊等
1.8	引渡報告	非認定全部(野倉)への解体自動車の引渡報告
1.9	引渡先指定済車台の一覧	※非認定全部(野倉):メーカーと契約していない電伊等、又は廃車方等輸送業者
1.10	エアバッグ類廃棄方法の選択	エアバッグ類廃棄方法の選択
1.11	引渡報告	エアバッグ類(取外回収)の引渡報告
1.12	引渡報告	エアバッグ類(車上行動処理)の引渡報告

エアバッグ類(取外回収)の「引渡報告」を選択

解体工程 > エアバッグ類(取外回収)の引渡報告 >
引渡先事業者の入力 (JPRS3281)

[メニューに戻る](#) [ログアウト](#) [事業者別](#) [ヘルプ](#)

1. 引渡実施事業者(自社)情報

事業所コード	81111038881	事業者/事業所名	品川船体工業(株) 品川工場
--------	-------------	----------	----------------

2. エアバッグ類指定引取場所の指定 ※事業所コードは、必ず入力してください。

事業所コード*	2	事業所情報表示			
事業者/事業所名					
郵便番号		所在地		電話番号	
所属メーカー名					

[メニューに戻る](#) 3 [引渡報告実行](#)

エアバッグ類指定引取場所の事業所コードの入力

エアバッグ類の「引渡報告」(取外回収)

運搬ネットワークを利用する場合は「運搬委託」を選択し、運搬ネットワーク業者名・廃棄物処理法の収集運搬許可番号を入力

解体工程 > エアバッグ類(取外回収)の引渡報告 > 対象車台の選択 (JPRS3262)

メニューに戻る ログアウト P 商業印刷 ヘルプ

1. 引渡実施事業者(自社)情報
 事業所コード: 033001111001 事業者/事業所名: 品川製作工業(株)品川工場

2. エアバッグ類拾得引取場所情報
 事業所コード: 033100000011 事業者/事業所名: 品川製作工業(株)品川工場
 事業所番号: 123-4567 所在地: 東京都品川区品川1-2-1 電話番号: 012-3456-7890

3. 運搬事業者情報
 運搬事業者名: 自社運搬
 廃棄物処理法上の事業者名: 運搬委託/事業者名等:

4. 荷役情報
 ケース番号: 荷役ID: 荷役作成日: 最終確定日:

5. 引渡報告済車台の一覧
 該当車台は38件です

引取報告日	車台番号	型式	車名	高級車メーカー名	引渡報告済車台選択
2014/11/20	461-1234567890	請組 E-461	○○○	○○○自動車	<input checked="" type="checkbox"/>
2014/11/20	881-1234567890	請組 E-881	○○○	○○○自動車	<input checked="" type="checkbox"/>
2014/11/20	221-1234567890	請組 F-221	☆☆☆	☆☆☆自動車	<input checked="" type="checkbox"/>
2014/11/20	001-1234567890	請組 E-001	△△△	△△△自動車	<input checked="" type="checkbox"/>
2014/11/20	551-1234567890	請組 子-E51	□□□	□□□自動車	<input checked="" type="checkbox"/>
2014/11/20	FF1-1234567890	請組 E-FF1	○○○	○○○自動車	<input checked="" type="checkbox"/>

6. 備考情報
 ◆(備考) (当該工程用)
 ◆次工程(次業者)への申し送り事項

7. 参考情報
 所属メーカー名: ○○○社, △△△社, XYZ自動車(株), ABCモータース(株), ○○○工業(株), AAA自動車(株), BBB自動車(株), CCC自動車(株), DDD自動車(株), EEE自動車(株), FFF自動車(株), JJJ自動車(株), GGG工業(株), KKK自動車(株), PPP工業(株), ◆◆◆工業(株), ○△△工業(株), 独立両立併社機関

(注)保存、確定後のボタンを押し戻った場合は、入力内容が保存されませんので注意してください。

メニューに戻る 最終確定 8 引渡報告決定

ケース番号を入力

B票

123456789

東京都港区赤坂1-1-1
 TB株式会社

16^時7^分10^秒 松井

東京都江東区南砂1-2-3
 城南運輸株式会社

16^時7^分10^秒 新庄

横浜市中区元町1-4-3
 元町通商株式会社

ケース番号: 0458291

T	A	5	2	7	7	6	4	1	3	2	1	4
A	C	4	2	8	7	6	4	1	3	2	1	2
Y	C	1	2	7	8	7	6	4	9	3	2	4

ケース内車台数: 3台 10

送料 ¥900 倉払

この控入れは廃棄物収集運搬契約書の控えとなっておりますので、約款と共に5年間大切に保管してください。

回収ケースにエアバッグ類を収納した車台を選択

エアバッグ類の車上作動処理について

車上作動処理とは、バッテリーまたは専用のツールを使用して、車上に装備されたままの状態で作動処理を行う方法。

個別作動方式

個々の電気式エアバッグ類にバッテリーで直接通電して1つずつ作動
(機械式シートベルトプリテンショナーは衝撃を与えて作動)



車上作動処理は、安全かつ効率的にエアバッグ類の処理を行う方法。

一括作動方式

専用のツールを使用し、1度の操作ですべての電気式エアバッグ類を作動

自動車メーカー等と車上作動処理の委託契約を締結した場合は、原則車上作動処理を行ってください

車上作動処理の委託契約

契約要件

特段の施設・設備は不要

- (1) 作動音・発生ガス対策について
必要となる作動音・発生ガス等の対策がなされていること。
- (2) 作業について
エアバッグ類適正処理情報に基づき一括作動処理ツール等を活用すること。
- (3) 実績管理について
実績管理台帳で管理すること。

契約形態

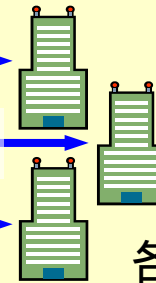


解体業者

契約
(約款)

〔契約窓口〕
自動車再資源化
協力機構

契約



各自動車メーカー等

簡単な書類の準備で契約可能



契約審査

作動音・発生ガス等について、周辺環境等に配慮した適正な車上作動処理の実施を宣言いただくことで契約を締結。

(1) 作動音・発生ガス対策について

作動音対策例



カバーをかけることで高周波の音を低減

耳栓で十分対策が可能

騒音レベル	身近な音
60dB	普通の会話
70dB	電話のベル
80dB	電車の車内
90dB	騒々しい工場
100dB	電車通過時のガード下

発生ガス対策例



その他、吸煙装置を専門メーカーが開発中

メガネ・マスクで十分対策が可能

	ドア開放2分経過後の車室内濃度	日本産業衛生学会基準値
一酸化炭素	0.0175 ppm	50 ppm
窒素酸化物	0.72 ppm	5 ppm
アンモニア	0.84 ppm	25 ppm

その他の成分についても、基準値より著しく低い値を示している

(2) 作業について(車上作動処理のツール類)

専用ツールを活用することで、複数のエアバッグ類をより効率的に車上作動処理することが可能

一括作動処理ツール



1回の操作で車台に装備されているすべての電気式エアバッグ類を車上作動処理することができる。
1998年以降に発売された国内メーカーの新型車すべてが対応。

その他の車上作動処理用ツール



エアバッグ類のハーネスに作動用ケーブルを直接接続するタイプと
エアバッグ類のコネクターに作動用コネクターを接続するタイプがある。

(3) 実績管理について

車上作動処理管理台帳

エアバッグ類 車上作動処理 管理台帳			2005 年 4 月度				△△△解体 株式会社			
No.	①事務所管理欄 (1)		②作業場管理欄				③事務所管理欄 (2)		備考	
	車台番号	車名	実施日	車上作動方式 個別	一括	処理 個数	確認欄 (責任者)	解体自動車引渡先		引渡日
1	AA1-1234567890	○○○○	4/1		○	4	塚境太郎	塚境破碎株式会社	4/2	写真No.05040101
2	BB1-1234567890	▽▽▽▽	4/1	○		2	塚境太郎	塚境破碎株式会社	4/2	ブリテンのみ処理
3	CC1-1234567890	◇◇◇◇	4/3		○	6	塚境太郎			
4										
5										
6										
7										
8										
9										
10										
11										
12										

車上作動処理を行った実績は管理台帳に記入し保管



自動車メーカー等が行う監査で確認させていただきます

(3) 実績管理について



車上作動処理の
実施日
車台番号 等

実績を証明する方法として
写真等を添付することも有効

エアバッグ類の「引渡報告」(車上作動処理)

1. 電子manifestによる移動報告

1.1	引渡報告	使用済自動車/解体自動車の引渡報告
1.2	引渡報告	解体業者への使用済自動車/解体自動車の引渡報告
1.3	引渡先確定済車台の一覧	
1.4	引渡報告	研究業者への解体自動車の引渡報告
1.5	引渡先確定済車台の一覧	
1.6	引渡報告	認定全部利用者への解体自動車の引渡報告
1.7	引渡先確定済車台の一覧	※認定全部利用者：メーカーと契約した電気商
1.8	引渡報告	非認定全部利用者への解体自動車の引渡報告
1.9	引渡先確定済車台の一覧	※非認定全部利用者：メーカーと契約していない電気商、又は廃車ガラクタ業者
1.10	エアバッグ類処理方法の選択	エアバッグ類処理方法の選択
1.11	引渡報告	海外国(除く)からの引渡報告
1.12	引渡先確定済車台の一覧	
1.13	引渡報告	車上作動処理の引渡報告

「エアバッグ類処理方法の選択」を選択

解任工程 > エアバッグ類処理方法の選択 > 処理結果入力 (JPRS3260)

メニューに戻る ログアウト 画面印刷 ヘルプ

1. 処理実施事業者 (自社) 情報

事業者コード 9355339911 事業者/事業所名 (詳細) 品川解体工業 (株) 品川工場

2. 処理対象車台の一覧 (注) エアバッグ類の一部を「取外回収」し一部を「車上作動処理」した場合は両方を選択してください

該当車台は7件です

引渡報告日	車台番号	型式	車名	業者名	表示件数	10件	並び替え	引渡報告日	回収	作動
2014/11/20	12345678901234567890	詳細	1234567890	〇〇〇社	〇〇〇社				<input type="checkbox"/>	<input checked="" type="checkbox"/>
2014/11/20	BB1-1234567890	詳細	E-981	◇◇◇	◇◇◇自動車				<input type="checkbox"/>	<input checked="" type="checkbox"/>
2014/11/20	CC1-1234567890	詳細	G-001	☆☆☆	☆☆☆自動車				<input type="checkbox"/>	<input checked="" type="checkbox"/>
2014/11/20	FF1-1234567890	詳細	E-FF1	〇〇〇	〇〇〇自動車				<input type="checkbox"/>	<input type="checkbox"/>
2014/11/20	GG1-1234567890	詳細	E-GG1	◇◇◇	◇◇◇自動車				<input type="checkbox"/>	<input type="checkbox"/>
2014/11/20	HH1-1234567890	詳細	E-HH1	☆☆☆	☆☆☆自動車				<input type="checkbox"/>	<input type="checkbox"/>
2014/11/20	II1-1234567890	詳細	E-II1	◇◇◇	◇◇◇自動車				<input type="checkbox"/>	<input type="checkbox"/>

自動車メーカー名 (株) (特)、DDC自動車 (特)、EEE自動車 (特)、FFF自動車 (特)、JJJ自動車 (特)、GGG工業 (特)、KKK自動車 (株)、PPP自動車 (株)、CCC自動

メニューに戻る 処理結果保存

エアバッグ類を車上作動処理した車台について「作動」を選択

(自動車メーカー等と車上作動処理に関する委託契約を締結しないと選択できない)

エアバッグ類の「引渡報告」(車上作動処理)

1. 電子マニフェストによる移籍報告

1.1	引渡報告	使用済自動車/解体自動車の引渡報告
1.2	引渡報告	解体業者への使用済自動車/解体自動車の引渡報告
1.3	引渡先確定済車台の一覧	
1.4	引渡報告	研究業者への解体自動車の引渡報告
1.5	引渡先確定済車台の一覧	
1.6	引渡報告	認定全部料所有者への解体自動車の引渡報告
1.7	引渡先確定済車台の一覧	※認定全部料所有者：メーカーと契約した電気商
1.8	引渡報告	非認定全部料所有者への解体自動車の引渡報告
1.9	引渡先確定済車台の一覧	※非認定全部料所有者：メーカーと契約していない電気商、又は廃車ガラの輸送業者
1.10	エアバッグ類処理方法の選択	エアバッグ類処理方法の選択
1.11	引渡報告	エアバッグ類(取外品)の引渡報告
1.12	引渡先確定済車台の一覧	
1.13	引渡報告	エアバッグ類(車上作動処理)の引渡報告

エアバッグ類(車上作動処理)の「引渡報告」を選択



エアバッグ類 車上作動処理 管理台帳

No.	車台番号	車名	実施日	作業場	
				車上作動方式	個別 一括
1	AA1234567890	AAAAA	4/1		
2	BB1234567890	BBBBB	4/1		
3	CC1234567890	CCCCC	4/20		
4	DD1234567890	DDDDD	4/23		
5					
6					
7					
8					
9					

解体工程 > エアバッグ類(車上作動処理)の引渡報告 > 情報管理センターへの報告 (JPRS3264)

メニューに戻る ログアウト 画面印刷 ヘルプ

1. 引渡実施事業者(自社)情報

事業所コード	88888111101	事業者/事業所名	群馬 品川解体工業(株) 品川工場
--------	-------------	----------	-------------------

2. 引渡先事業者情報 (注) 自社情報が自動表示されます。

事業所コード	00000000001	事業者/事業所名	群馬 品川解体工業(株) 品川工場		
郵便番号	191-8558	所在地	東京都品川区品川3-30-30	電話番号	03-8130-9311

3. 引渡先確定済車台の一覧

該当車台は15件です

引渡報告日	車台番号	型式	車名	引渡報告対象選択
2004/11/20	123456789123456789	型番 123456789	〇△〇	<input checked="" type="checkbox"/>
2004/11/20	123456789123456789	型番 12345	△△〇	<input checked="" type="checkbox"/>
2004/11/20	123456789123456789	型番 〇-001	〇〇	<input checked="" type="checkbox"/>
2004/11/20	123456789123456789	型番 〇-001	△△△	<input type="checkbox"/>

メニューに戻る センターへ報告

エアバッグ類を車上作動処理した車台を選択



エアバッグ類の「引渡報告」(一部取外回収・一部車上作動処理)

一部取外回収・一部車上作動処理の場合は、取外回収したエアバッグ類の引渡報告を行うことで報告完了

1. 電子 manifests による移動報告

- 1.1 引渡報告 使用済自動車/解体自動車の引渡報告
- 1.2 引渡報告 解体業者への使用済自動車/解体自動車の引渡報告
- 1.3 引渡先確定済車台の一覧
- 1.4 引渡報告 研究業者への解体自動車の引渡報告
- 1.5 引渡先確定済車台の一覧
- 1.6 引渡報告 認定全部昇降機への解体自動車の引渡報告
- 1.7 引渡先確定済車台の一覧 ※認定全部昇降機
- 1.8 引渡報告 非認定全部昇降機への解体自動車
- 1.9 引渡先確定済車台の一覧 ※非認定全部昇降機
- 1.10 エアバッグ類処理方法の選択 **エアバッグ類処理方法の選択**
- 1.11 引渡報告 引渡(取外回収)の引渡報告
- 1.12 引渡先確定済車台の一覧 引渡(車上作動処理)の引渡報告
- 1.13 引渡報告

解任工程 > エアバッグ類処理方法の選択 > 処理結果入力 (JPRS3260)

メニューに戻る ログアウト 画面印刷 ヘルプ

1. 処理実施事業者(白社)情報

事業者コード 333333333333 事業者/事業者名 (選別) 豊川船工業(株) 豊川工場

2. 処理対象車台の一覧 (注) エアバッグ類の一部を「取外回収」し一部を「車上作動処理」した場合は両方を選択してください

該当車台は7件です 前ページ 次ページ 1/1 ページ 照数の一覧取得 表示件数 10件 並び替え

引渡報告日	車台番号	型式	車名	義務者メーカー名	回収	作動
2014/11/20	12345678901234567890	詳細	1234567890	〇〇社	〇〇社	<input checked="" type="checkbox"/> <input type="checkbox"/>
2014/11/20	BB1-1234567890	詳細	E-BB1	〇〇〇	〇〇〇自動車	<input checked="" type="checkbox"/> <input checked="" type="checkbox"/>
2014/11/20	CC1-1234567890	詳細	G-CC1	女々々	女々々自動車	<input checked="" type="checkbox"/> <input type="checkbox"/>
2014/11/20	FF1-1234567890	詳細	E-FF1	〇〇〇	〇〇〇自動車	<input checked="" type="checkbox"/> <input type="checkbox"/>
2014/11/20	GG1-1234567890	詳細	E-GG1	〇〇〇	〇〇〇自動車	<input checked="" type="checkbox"/> <input type="checkbox"/>
2014/11/20	HH1-1234567890	詳細	E-HH1	女々々	女々々自動車	<input checked="" type="checkbox"/> <input type="checkbox"/>
2014/11/20	JJ1-1234567890	詳細	E-JJ1	〇〇〇	〇〇〇自動車	<input checked="" type="checkbox"/> <input type="checkbox"/>

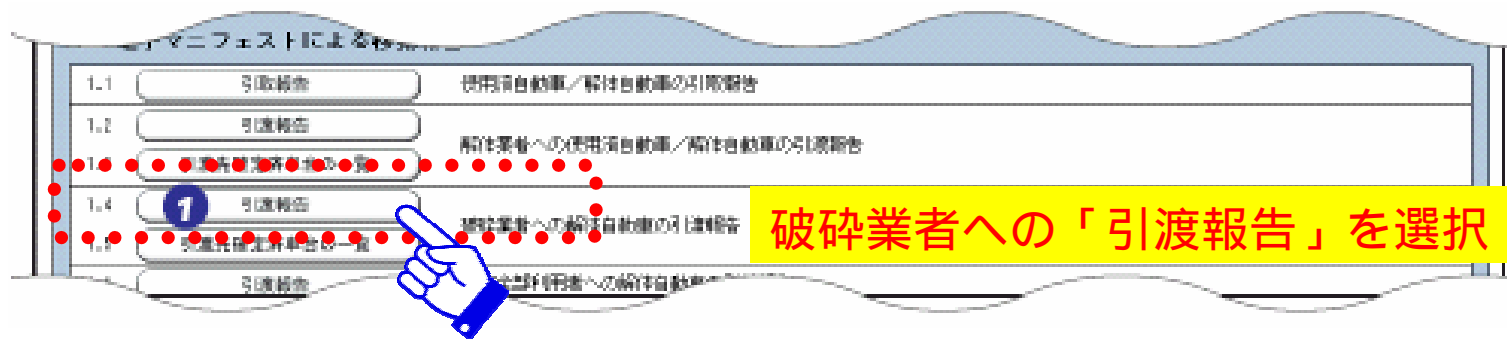
メニューに戻る 処理保存

エアバッグ類を一部取外回収・一部車上作動処理した車台について、「回収」「作動」の双方を選択



あとの操作は取外回収の引渡報告と同じ

エアバッグ類を処理した解体自動車の「引渡報告」



解体工程 > 破砕業者への解体自動車の引渡報告 >
引渡先事業者の入力 (JFRS3241)

[メニューに戻る](#) [ログアウト](#) [P 商業印刷](#) [ヘルプ](#)

1. 引渡実施事業者 (自社) 情報

事業所コード	010303091001	事業者／事業所名 (詳細)	品川解体工業 (株) 品川工場
--------	--------------	---------------	-----------------

2. 破砕業者の指定 ※事業所コードは、必ず入力してください

事業所コード*	2	<input type="button" value="事業者情報表示"/>	
事業者／事業所名			
郵便番号		所在地	電話番号

[メニューに戻る](#) **3** [対象平台選択へ](#)

破砕業者としての自社の事業所コードを入力

エアバッグ類を処理した解体自動車の「引渡報告」

解体工程 > 解体業者への解体自動車引渡報告 > 対象車台の選択 (JPRS3242)

メニューに戻る ログアウト 画面印刷 ヘルプ

1. 引渡実施事業者 (自社) 情報
 事業所コード: 83801118901 事業者/事業所名: 品川解体工業 (株) 品川工場

2. 運搬業者情報
(注) 事業者名等も必ず確認してください。
 事業所コード: 44444491811 事業者/事業所名: 神奈川運輸 (株) 横浜工場
 郵便番号: 123-4567 所在地: 神奈川県横浜市都筑区山梨1-2-1 電話番号: 012-3456-7898

3. 運搬事業者情報
*IDの項目は、お取り扱い向きを選択してください。
 なお、「運搬委託」を選択した場合は、委託した運搬事業者名も入力してください。
 運搬事業者名、及び
 廃棄物処理法上の廃棄物処理許可番号* **4**
 自社運搬、又は引渡先運搬
 運搬委託 (事業者名等):

4. 引渡報告済車台の一覧
 該当車台は10件です
 前ページ 次ページ 1ページ 表示件数: 50件 並び替え: 引渡報告済 (●●●●●●●●●●)

引渡報告日	車台番号	型式	車名	引渡報告済
2004/12/28	AA1-1234567898	詳細 E-AA1	○○○	<input checked="" type="checkbox"/>
2004/12/28	BB1-1234567898	詳細 E-BB1	○○○	<input checked="" type="checkbox"/>
2004/12/28	CC1-1234567898	詳細 G-CC1	☆☆☆	<input checked="" type="checkbox"/>
2004/12/28	DD1-1234567898	詳細 E-DD1	△△△	<input checked="" type="checkbox"/>
2004/12/28	EE1-1234567898	詳細 GF-EE1	□□□	<input checked="" type="checkbox"/>
2004/12/28	FF1-1234567898	詳細 E-FF1	○○○	<input checked="" type="checkbox"/>
2004/12/28	GG1-1234567898	詳細 E-GG1	○○○	<input checked="" type="checkbox"/>
2004/12/28	HH1-1234567898	詳細 E-HH1	☆☆☆	<input checked="" type="checkbox"/>
2004/12/28	II1-1234567898	詳細 EF-II1	△△△	<input checked="" type="checkbox"/>
2004/12/28	JJ1-1234567898	詳細 E-JJ1	○○○	<input checked="" type="checkbox"/>

(注) 保存、確定等のボタンを押す前にメニューに戻った場合は、入力内容が保存されませんので注意してください。

メニューに戻る

「自社運搬、又は引渡先運搬」を選択

報告する車台を選択

解体工程 > 解体業者への解体自動車引渡報告 > 情報管理センターへの報告 (JPRS3243)

メニューに戻る ログアウト 画面印刷 ヘルプ

1. 引渡実施事業者 (自社) 情報
 事業所コード: 83801118901 事業者/事業所名: 品川解体工業 (株) 品川工場

2. 引渡先確定済車台の一覧
 該当車台は10件です
 前ページ 次ページ 1ページ 並び替え: 車台の一覧取得 表示件数: 50件 並び替え: 引渡報告日 (昇順)

引渡報告日	引渡先事業者/事業所名	車台番号	型式	車名	確認取済
2004/1/1/20	神奈川運輸 (株) 横浜工場	詳細 1234567898 1234567898	詳細 1234567898	△△○	<input type="checkbox"/>
2004/1/1/20	神奈川運輸 (株) 横浜工場	詳細 1234567898 1234567898	詳細 1234567898	△△○	<input type="checkbox"/>
2004/1/1/20	神奈川運輸 (株) 横浜工場	詳細 BB1-1234567898	詳細 E-BB1	○○○	<input type="checkbox"/>
2004/1/1/20	神奈川運輸 (株) 横浜工場	詳細 CC1-1234567898	詳細 G-CC1	☆☆☆	<input type="checkbox"/>
2004/1/1/20	神奈川運輸 (株) 横浜工場	詳細 DD1-1234567898	詳細 E-DD1	△△△	<input type="checkbox"/>
2004/1/1/20	神奈川運輸 (株) 横浜工場	詳細 EE1-1234567898	詳細 GF-EE1	□□□	<input type="checkbox"/>
2004/1/1/20	神奈川運輸 (株) 横浜工場	詳細 FF1-1234567898	詳細 E-FF1	○○○	<input type="checkbox"/>
2004/1/1/20	神奈川運輸 (株) 横浜工場	詳細 GG1-1234567898	詳細 E-GG1	○○○	<input type="checkbox"/>
2004/1/1/20	神奈川運輸 (株) 横浜工場	詳細 HH1-1234567898	詳細 E-HH1	☆☆☆	<input type="checkbox"/>
2004/1/1/20	神奈川運輸 (株) 横浜工場	詳細 II1-1234567898	詳細 EF-II1	△△△	<input type="checkbox"/>

メニューに戻る 確定取消 センターへ報告

再度確認してセンターへ報告

フロン類回収業者

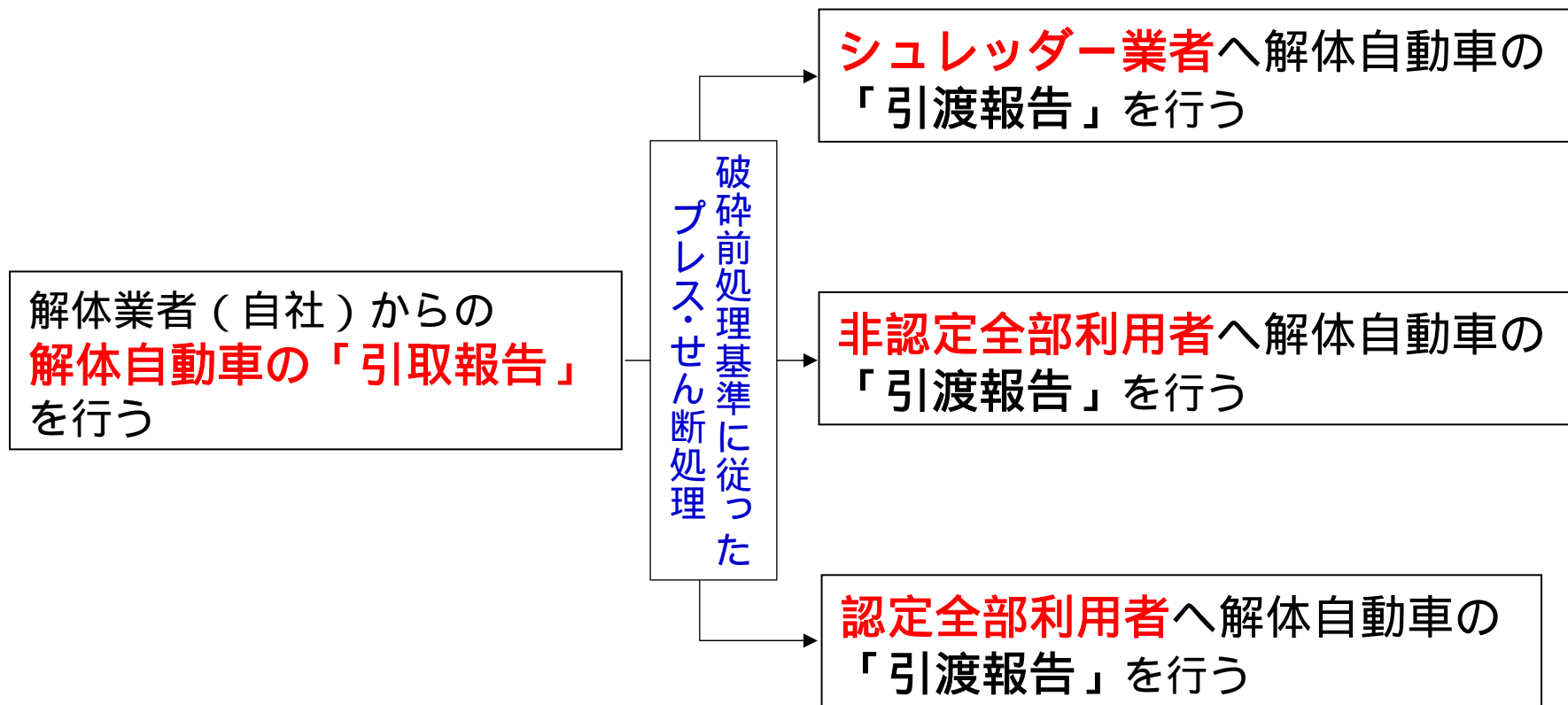


解体業者



破砕業者

(プレス・せん断処理)



解体自動車の「引取報告」の方法は、フロン類回収業者・解体業者としての使用済自動車の「引取報告」の方法と基本的に同じ
全部利用者とは、電炉・転炉等や廃車ガラ輸出業者のことをいいます。

プレス・せん断処理した解体自動車のシュレッダー業者への「引渡報告」

破砕工程 >
メニュー選択 (JPRS4000)

ログアウト 画面印刷 ヘルプ

自社情報
事業所コード 44444439901 事業者/事業所名 〇〇破砕(株) △△工場

1. 電子マニフェストによる移動報告

- 1.1 引渡報告
- 1.2 引渡報告
- 1.3 引渡報告
- 1.4 引渡報告
- 1.5 引渡先確定済荷姿の一覧
- 1.6 引渡報告
- 1.7 破砕業者への解体自動車の引渡報告

破砕業者への「引渡報告」を選択

破砕工程 > 破砕業者への解体自動車の引渡報告 >
引渡先事業者の入力 (JPRS4241)

メニューに戻る ログアウト 画面印刷 ヘルプ

1. 引渡実施事業者(自社)情報
事業所コード 555055505550 事業者/事業所名 世田谷破砕工業(株) 世田谷工場

2. 破砕業者の指定 ※事業所コードは、必ず入力してください。

事業所コード*	事業者情報表示
事業者/事業所名	所在地
郵便番号	

シュレッダー業者の事業所コードを入力

破砕工程 > 破砕業者への解体自動車の引渡報告 >
対象車台の選択 (JPRS4242)

メニューに戻る ログアウト 画面印刷 ヘルプ

1. 引渡実施事業者(自社)情報
事業所コード 555055505550 事業者/事業所名 世田谷破砕工業(株) 世田谷工場

2. 破砕業者情報 (注) 事業所名等を必ず確認してください。

事業所コード	555055505670	事業者/事業所名	杉並破砕工業(株) 杉並工場
郵便番号	168-0000	所在地	東京都杉並区高井戸50-5

3. 運搬事業者情報 ※印の項目は、必ずいずれかを選択してください。
なお、「運搬委託」を選択した場合は、委託した運搬事業者名と収集運搬

運搬事業者名、及び廃棄物処理法上の収集運搬許可番号*

自社運搬、又は引渡先運搬
 運搬委託(事業者名等: >

4. 引取報告済車台の一覧
該当車台は31件です

引取報告日	車台番号	型式	車名	引渡報告対象選択
2005/09/25	DD444-0440433	DD444	☆☆☆	✓
2005/09/25	AA110-0160100	AA110	〇〇〇	✓
2005/09/25	LL131-1121131	LL131	@@@	✓

運搬方法を選択

引き渡す車台を選択

シュレッダー業者において引き渡した車台を特定できるように画面印刷したものを運搬業者に持たせることをお勧めします。

以降、これまでの車台の引渡報告と同じ

プレス・せん断処理した解体自動車の非認定全部利用者への「引渡報告」

破砕工程 >
メニュー選択 (JPRS4000)

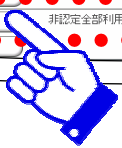
ログアウト 画面印刷 ヘルプ

自社情報
事業所コード 444444493801 事業者/事業所名 (詳細) ○○破砕(株) △△工場

1. 電子マニフェストによる移動報告

1.1	引取報告	解体自動車の引取報告
1.2	引渡報告	破砕業者への解体自動車の引渡報告
1.3	引渡先確定済車台の一覧	
1.4	引渡報告	認定全部利用者への解体自動車の引渡報告
1.5	引渡報告	認定全部利用者への解体自動車の引渡報告
1.6	引渡報告	非認定全部利用者への解体自動車の引渡報告
1.7	引渡先確定済車台の一覧	

非認定全部利用者への「引渡報告」を選択



破砕工程 > 非認定全部利用者への解体自動車の引渡報告 >
引渡先事業者の入力 (JPRS4291)

メニューに戻る ログアウト 画面印刷 ヘルプ

1. 引渡実施事業者(自社)情報

事業所コード	555065505550	事業者/事業所名 (詳細)	世田谷破砕工業(株) 世田谷工場
--------	--------------	---------------	------------------

2. 電炉等・廃車ガラ輸出業者の指定 ※印の項目は、必ず入力してください。

事業者氏名・名称*	
事業者住所・所在地*	
事業所名称*	
所在地*	

メニューに戻る 対象車台選択へ



電炉等・廃車ガラ輸出業者の「事業者氏名・名称」「事業者住所」「事業所名称」「住所」すべてを入力

プレス・せん断処理した解体自動車の非認定全部利用者への「引渡報告」

解体工程 > 非認定全部利用者への解体自動車の引渡報告 >
対象車台の選択 (JPRS4292)

メニューに戻る ログアウト 画面印刷 ヘルプ

1. 引渡実施事業者（自社）情報

事業所コード	05505505550	事業者/事業所名	詳細 豊田谷研砕工業(株)豊田谷工場
--------	-------------	----------	--------------------

2. 電炉等・廃車ガラ輸出業者情報 ※引渡先種別は、必ずいづれかを選択してください

事業者氏名・名称	川崎種線(株)
事業者住所・所在地	神奈川県川崎市川崎区浜川崎1-2-3
事業所名称	川崎種線(株)港工場
所在地	〒243-0292 神奈川県川崎市川崎区浜川崎1-2-3
引渡先種別	<input type="checkbox"/> 電炉処理・転炉処理等 <input checked="" type="checkbox"/> 解体済自動車(廃車ガラ)の輸出

3. 引取報告済車台の一覧

該当車台231件です

引取報告日	車台番号	型式	車名	引渡報告対象選択
2005/09/25	DD444-0440433	詳細 DD444	☆☆☆	<input checked="" type="checkbox"/>
2005/09/25	AA110-0160100	詳細 AA110	○○○	<input checked="" type="checkbox"/>
2005/09/25	LL131-1121131	詳細 LL131	☆☆☆	<input checked="" type="checkbox"/>
2005/09/27	LL131-1032242	詳細 LL131	@@@	<input checked="" type="checkbox"/>
2005/09/28	DD444-0451566	詳細 DD444	☆☆☆	<input checked="" type="checkbox"/>
2005/09/28	JJ010-0112110	詳細 JJ010	★★★	<input checked="" type="checkbox"/>
2005/09/28	AA111-0152109	詳細 AA111	○○○	<input type="checkbox"/>
2005/09/28	CC333-2468135	詳細 CC333	□□□	<input type="checkbox"/>
2005/09/28	MM220-0164059	詳細 MM220	○○○	<input type="checkbox"/>

(注) 保存、確定等のボタンを押さずにメニューに戻った場合は、入力内容が保存されませんので注意してください。

メニューに戻る 引渡先確定

「電炉処理・転炉処理等」か「廃車ガラ輸出」のどちらかを選択

引き渡す車台を選択

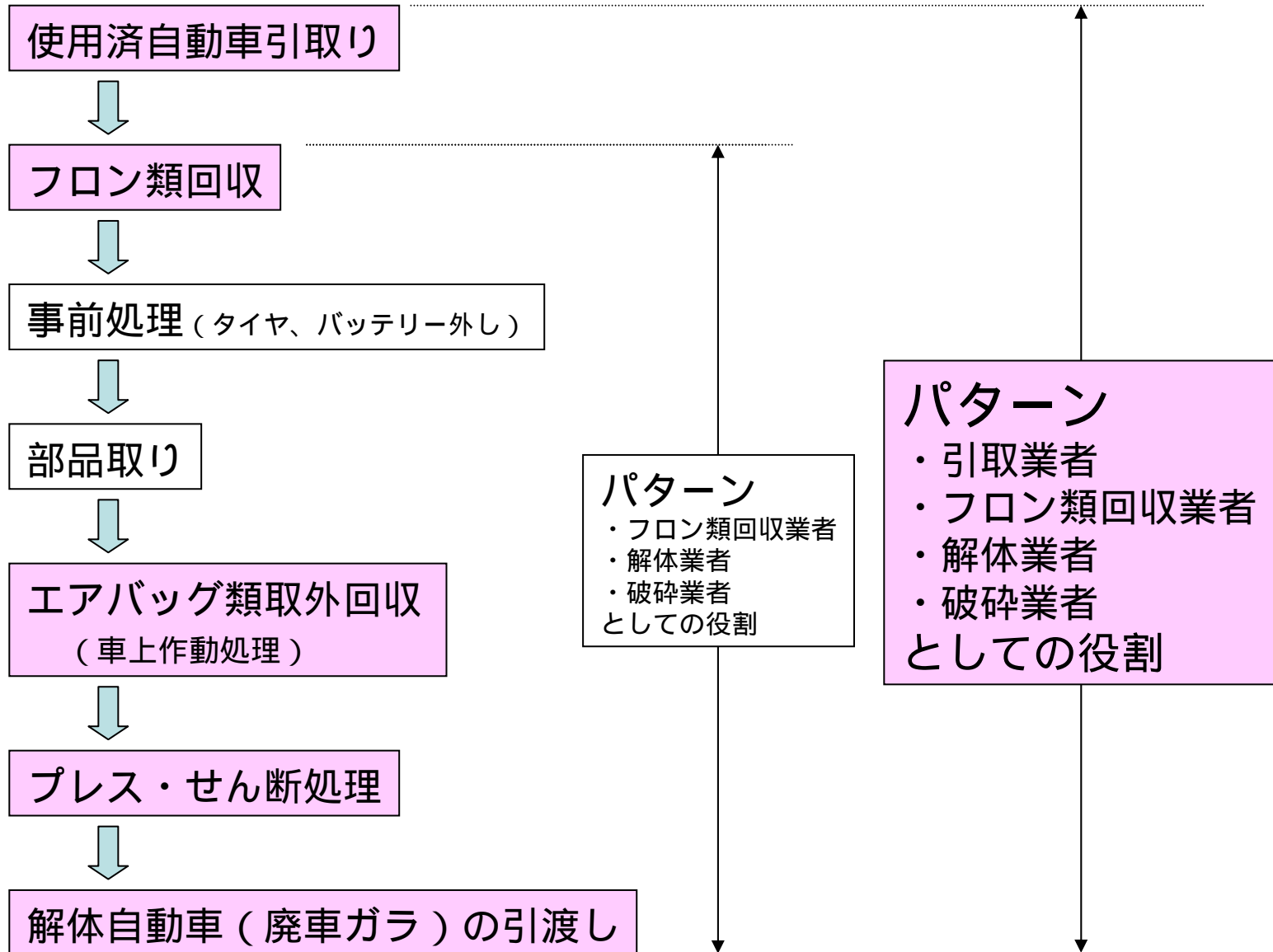
「引渡証明書」として、画面印刷したものを活用することをお勧めします
引渡先の非認定全部利用者にサインしてもらい5年間保管します

「パターン」

～引取業者、フロン類回収業者、解体業者、破砕業者としての役割を実施～

- ・最終所有者から直接使用済自動車を引き取る
- ・フロン類は「有」
- ・エアバッグ類は「有」

解体業者の使用済自動車処理の流れ



「パターンII」の場合、解体業者の役割は？

引取業者

使用済自動車の引取り



フロン類回収業者

フロン類の回収



解体業者

エアバッグ類の取外回収・車上作動処理
再資源化基準に従った解体

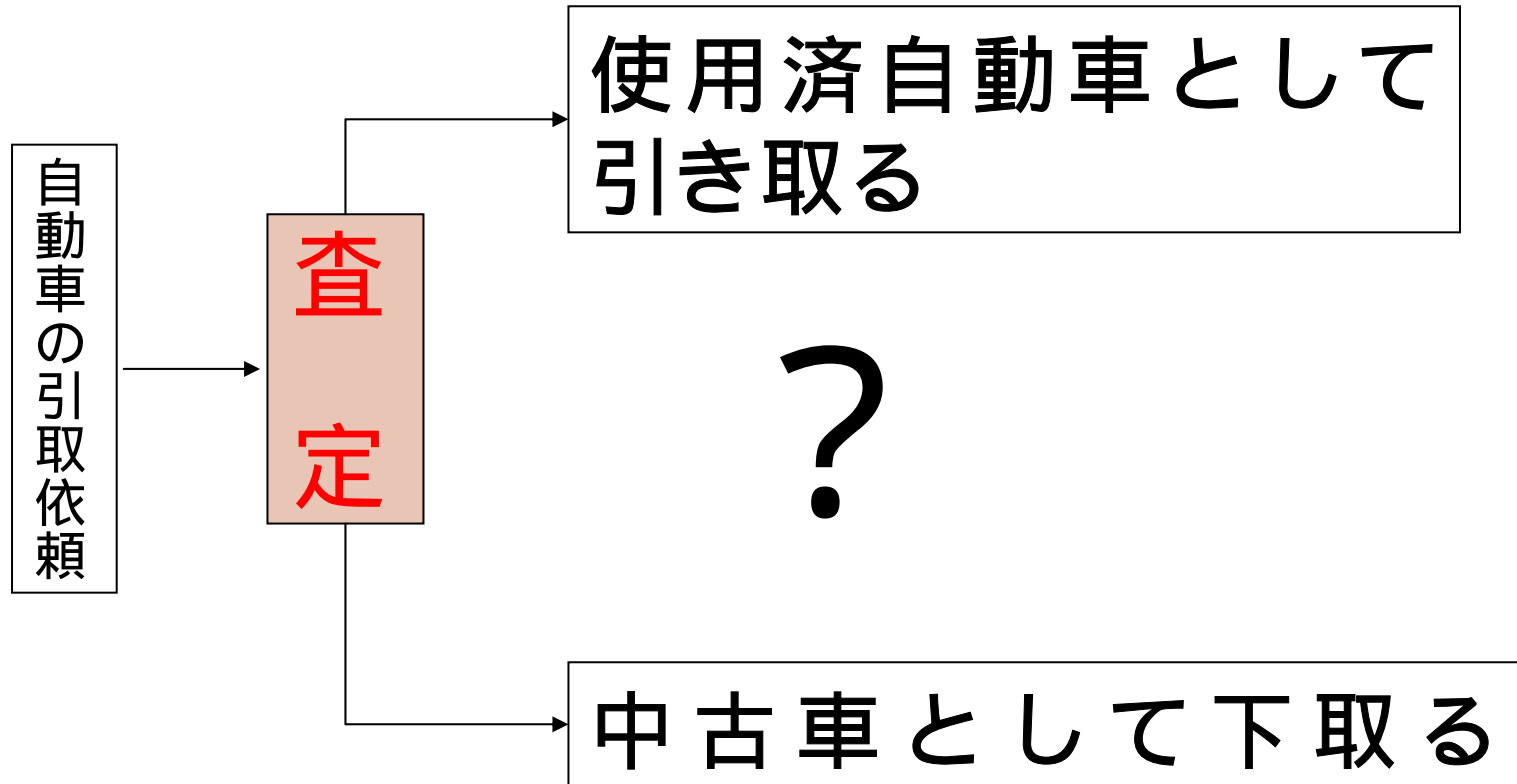


破砕業者

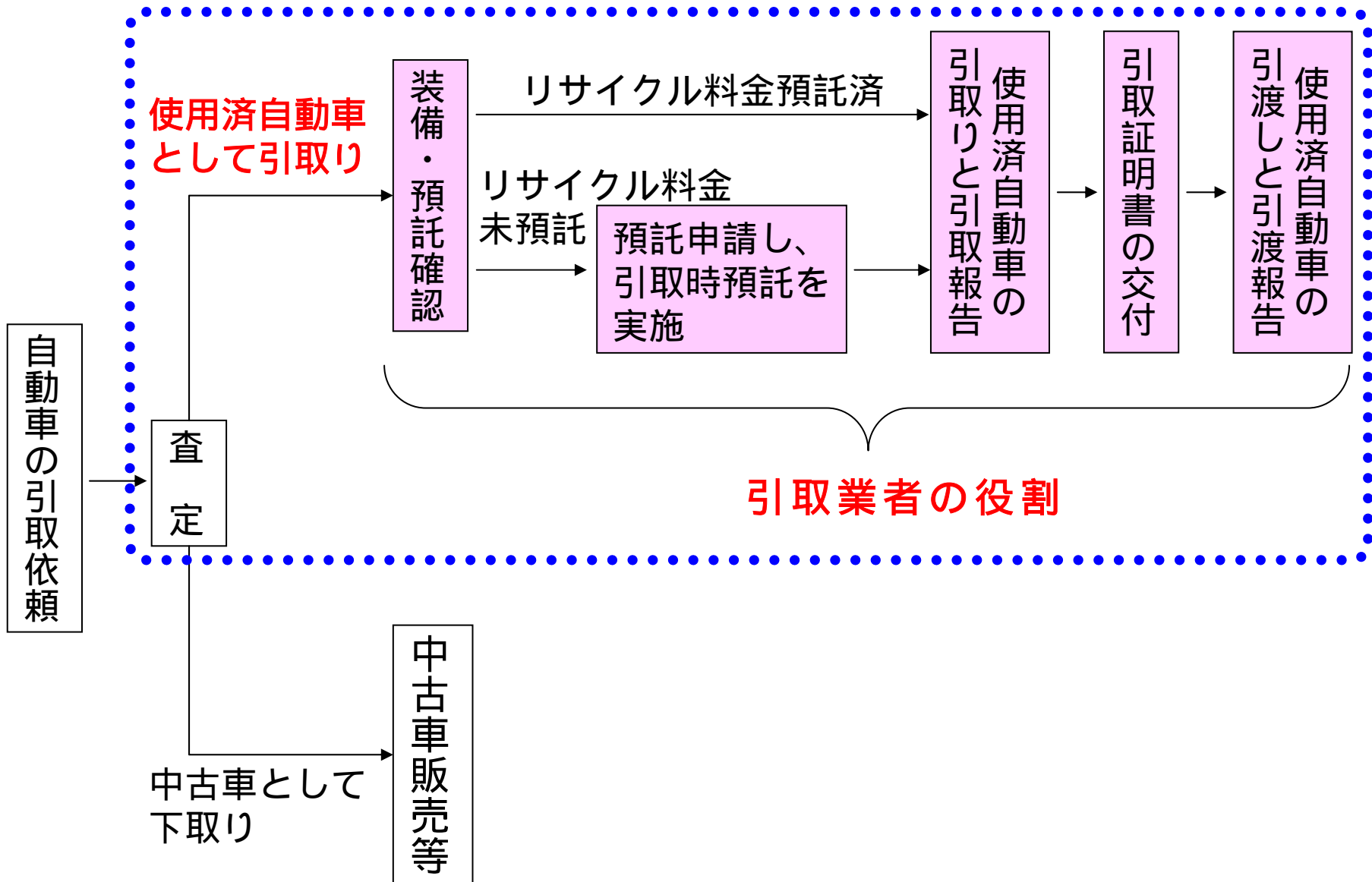
破砕前処理基準に従ったプレス・せん断処理
廃車ガラの引渡し

の役割を担うことになる

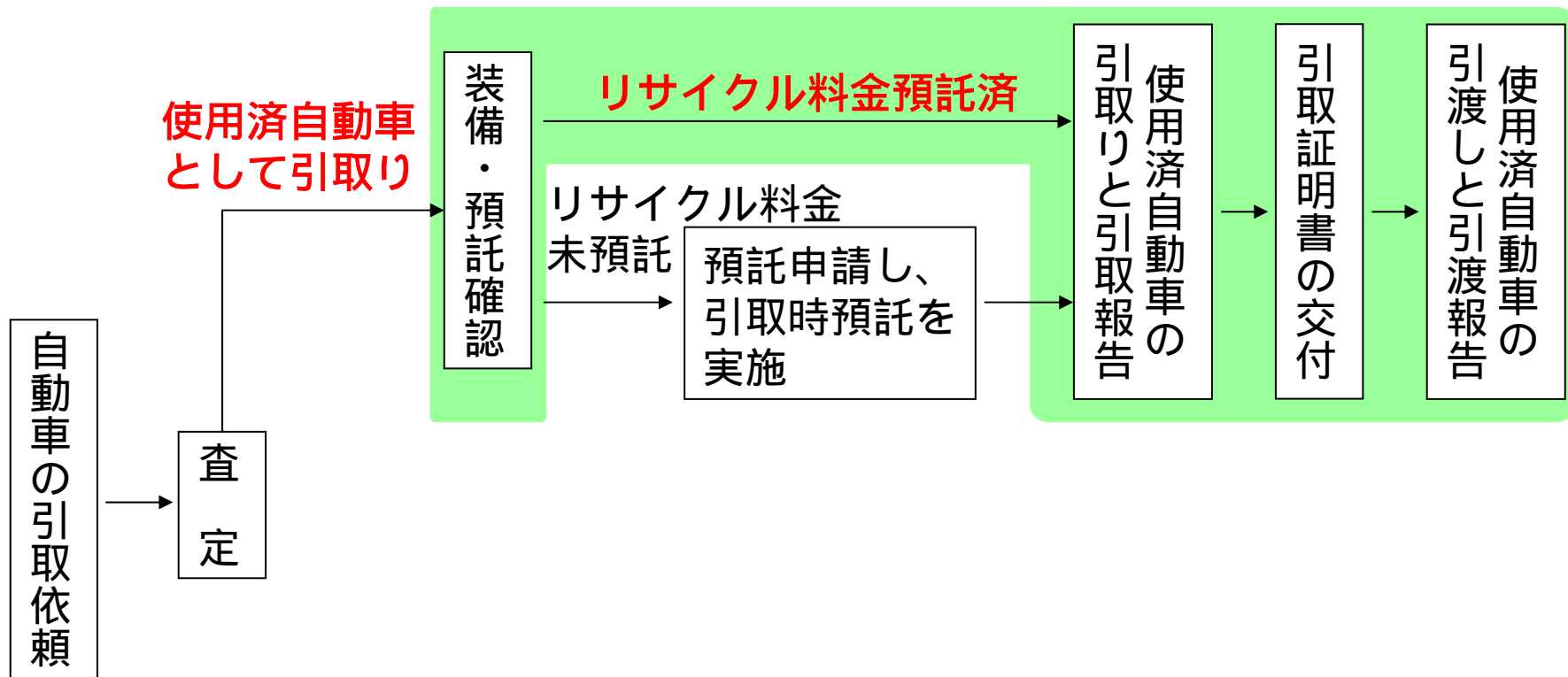
車両の引取り時に、使用済自動車or中古車のどちらかを決定



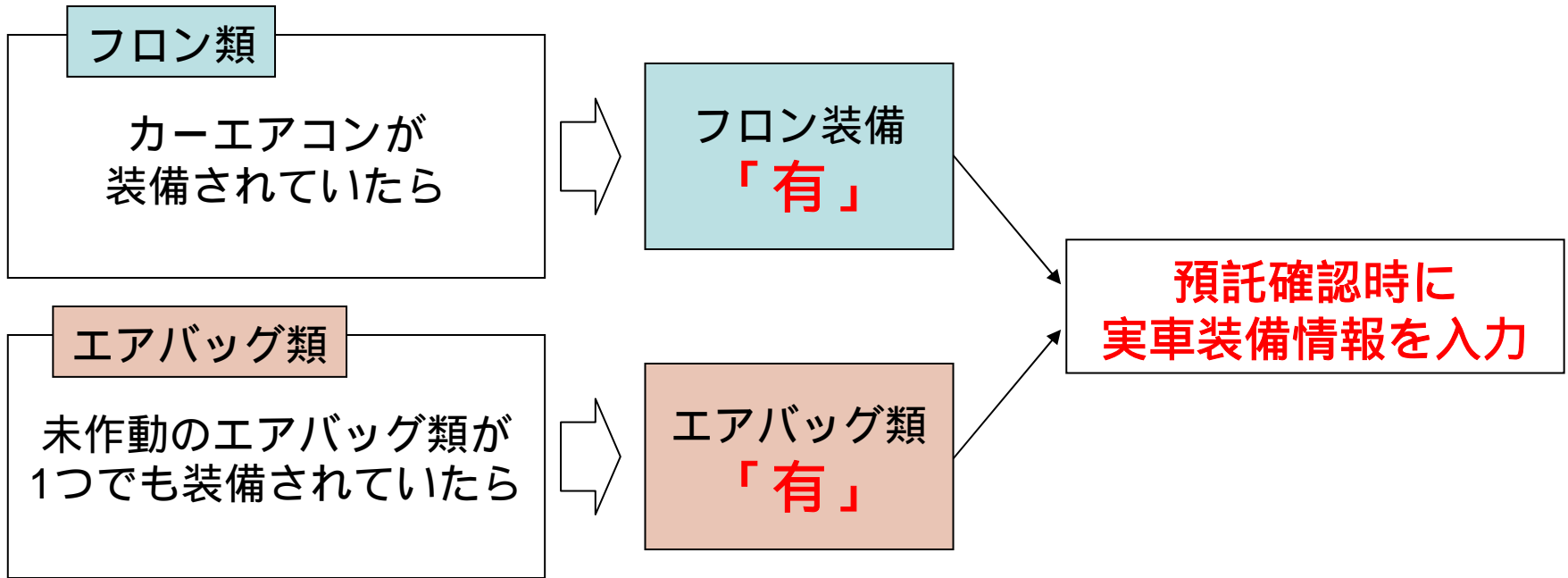
使用済自動車として引き取った場合、引取業者としての役割を担う



リサイクル料金が預託済みの場合



使用済自動車の装備確認(実車確認)



装備確認用
下敷きを利用

使用済自動車の預託確認

ログイン画面


1. ログイン情報

*印の項目は、必ず入力してください。

① 事業所コード*

② パスワード*

③ ログイン



資金管理システム用の引取業者（預託申請・預託確認）用
事業所コード・パスワードを入力

引取業者（移動報告）用事業所コードとは異なる!!

資金管理 > 引取時メニュー (KNDS0010)

事業所コード
事業者名
事業所名

1. 業務メニュー

- 1.1 料金照会
- 1.2 引取車両検索
- 1.3 引取車両情報一覧
- 1.4 預託申請取消


車両の車台番号等を特定し、リサイクル料金の照会を行います。

引取車両の車台番号等を特定し、預託申請、確認を行います。

保存されている引取車両の一覧を表示し、預託確認、申請を行います。

社以外は取消できません。)

「引取車両検索」を選択



使用済自動車の預託確認

車台を検索する方法は2とおり

- 「車台番号」と「登録番号/車両番号」で検索
- 「車台番号」と「リサイクル券番号」で検索

引取時 > 預託確認 > 引取車両検索 (KNFS0021)

事業所コード 222022202220
事業所名 東京販売 (株)
事業所名 東京販売 (株) 東京営業所

メニューに戻る P 画面印刷 ? ヘルプ

《入力必須》車台番号

1. 車台番号
※印の項目は、必ず入力してください。

車台番号*	<input checked="" type="radio"/> 車台番号の下4桁	0111 (半角英数)
	<input type="radio"/> 総括印刷の全桁	[] [] [] []

2. 登録番号/車両番号またはリサイクル券番号
登録番号/車両番号またはリサイクル券番号のいずれかを必ず入力してください。

登録番号で検索する場合 ※印の項目は、必ず入力してください。

車両区分*	<input checked="" type="radio"/> 登録自動車 <input type="radio"/> 軽自動車			
登録番号/車両番号*	支局名	分類	かな	一連指定番号
	品川 (全角) (よく使う支局名 品川 >)	500 (半角英数)	印 (全角)	1111 (半角数字)

《どちらかを入力》

リサイクル券番号で検索する場合 ※印の項目は、必ず入力してください。

3. リサイクル券番号* [] - [] - [] (半角英数)

リサイクル券番号

戻る 検索 単一情報検索 ログアウト

使用済自動車の預託確認

引取時 > 預託確認 > 引取車両の実車装備情報入力 (KNFS0030)

事業所コード 22202202128
事業者名 東京販売 (株)
事業所名 東京販売 (株) 東京営業所

メニューに戻る 印刷印刷 ヘルプ

1. 車両情報

車台番号	6A111-1110111	車種区分	登録自動車
登録番号/車両番号	品川500か1111	リサイクル番号	1111-1111-1111

2. 車両実車装備情報

※必ず入力してください。
車両装備を基準で確認して、入力後「確定」ボタンを押してください。

7 フロン類	<input checked="" type="radio"/> 有 <input type="radio"/> 無
エアバッグ類	<input checked="" type="radio"/> 有 <input type="radio"/> 無

3. 架装物区分

架装物区分の値を登録してください。

架装物区分	02 : 架装物の一部はリサイクル料金を
-------	----------------------

戻る

フロン類、エアバッグ類の装備を確認して入力

引取時 > 預託確認 > 預託状況表示 (KNFS0051)

事業所コード 22202202128
事業者名 東京販売 (株)
事業所名 東京販売 (株) 東京営業所

メニューに戻る 印刷印刷 ヘルプ

1. 車両情報

車台番号	6A111-1110111	車種区分	登録自動車
登録番号/車両番号	品川500か1111	リサイクル番号	1111-1111-1111

2. 車両実車装備情報

フロン類	有	エアバッグ類	有
------	---	--------	---

3. 料金情報

預託済車両であり、引取報告が可能です。
内容に間違いがなく、続けて引取報告を行う場合は、「引取報告へ」ボタンを押してください。
引取住所、移動後自動車情報、補修費(預託時のみ)が必要な場合は、「引取住所等」ボタンを押して、引取報告前必ず印刷してください。
引取報告できずに内わない場合は、「一覧に追加」ボタンを押して保存してください。

	預託済金額
シュレッダーダスト料金	¥00,000
エアバッグ類料金	¥0,000
フロン類料金	¥0,000
情報管理料金	¥000
合計	¥00,000

9 引取報告へ 印刷印刷

リサイクル料金が預託済みであることを確認して引き続き「引取報告」を行う画面に移行

使用済自動車の預託確認

メーカー出荷時にサイドエアバッグが装備されていた使用済自動車のエアバッグ類の装備を「無」と確定した場合、

引取時 > 預託確認 > 引取車両の実車装備情報入力 (KMF50030)

事業所コード 212012301228
事業所名 東京販売〈株〉
事業所名 東京販売〈株〉東京営業所

メニューに戻る 印刷印刷 ヘルプ

1. 車両情報

車台番号	AAH11-1110111	車種区分	自動車
登録番号/車両番号	品川500カ1777	サイクル番号	1111-1111-1111

2. 車両実車装備情報

※必ず入力してください。
車両装備を実車で確認して、入力後「確定」ボタンを押してください。

フロント席	有
エアバッグ類	有 <input type="radio"/> 無 <input checked="" type="radio"/>

3. 燃費物区分

※燃費物区分の参考情報です。

燃費物区分	02 : 燃費物のサイクル料金に含まれる。マニュアルで確認が必要
-------	----------------------------------

戻る



サイドエアバッグが装備されていないか
再確認してください

使用済自動車の「引取報告」

引取時 > 預託確認 > 預託状況表示 (00FS0051)

事業所コード 222022202128
事業所名 東京販売(株)
事業所名 東京販売(株) 東京営業所

メニューに戻る P 預託印刷 ? ヘルプ

1. 車両情報

車台番号	AA111-1110111	車両区分	登録自動車
登録番号/車両番号	品川500か1111	リサイクル車番号	1111-1111-1111


2. 車両実車整備情報

フロン類	有	エアバッグ類	有
------	---	--------	---

3. 料金情報

預託管理料金	
合計	¥00,000

戻る 一覧に追加 引取説明書等 9 引取報告へ ログアウト



資金管理システムから電子マニフェストシステムの
「引取報告」画面に移行

ログイン (JPRS0100)


閉じる 画面印刷 ? ヘルプ

1. ログイン情報 ※印の項目は、必ず入力してください。

① 事業所コード*

② パスワード*

閉じる 3 ログイン



「預託申請・預託確認」と「移動報告」の
事業所コード・パスワードは異なる!!

使用済自動車の「引取報告」

引取工程 > 使用済自動車の引取報告 >
情報管理センターへの報告 (JPRS1100)

戻る ログアウト 設定印刷 ヘルプ

1. 引取実施事業者 (白社) 情報

事業所コード	11111113331	事業者/事業所名	詳細	東京販売 (株) 東京営業所
--------	-------------	----------	----	----------------

2. 車台基本情報 (特に車台番号に間違いがないか確認してください)

車台番号	AA111-1111111	型式	AA111	車名	○○○
移轉報告番号	110111111110	登録番号・車両番号	品川550お9999		

3. 実車装備情報 *フロントは必ず「有」を選択し、フロントの種類も必ず選択してください。

フロント類装備	有	フロント種類	<input checked="" type="radio"/> CFC <input checked="" type="radio"/> HFC	エアバッグ類装備	
---------	---	--------	---	----------	--

4. 最終所有者情報 *最終所有者名は、必ず入力してください。

最終所有者名*		郵便番号		〒		半角の数字で入力してください (例: 1234567)
住所		電話番号				

5. 備考情報
*備考 (当該工程用)
※
*次工程 (次業者) への申し送り事項

戻る センターへ報告

フロント類の種類
(CFC、HFC) を選択

最終所有者名を記入

郵便番号・住所・電話番号は
必要に応じ記入

センターへ報告

使用済自動車の「引取証明書」の交付

引取報告後、最終所有者に使用済自動車一台ごと**引取証明書**を交付する

[A券] 預託証明書 (リサイクル券) XXXXXXXX

《車両種》		《料金種》	
リサイクル券番号	XXXX-XXXX-XXXX	シレッダーダスト料金	¥
車台番号	△△△-XXXXXXXXXX	エアバッグ料金	¥
車名	〇〇〇〇	フロン料金	****
		情報管理料金	¥
		預託金額合計	¥

財団法人 自動車リサイクル促進センター
2005年1月8日発行
事務処理番号: 1-1234567890<4S>

リサイクル券を利用

[B券] 使用済自動車引取証明書

リサイクル券番号 (移動報告番号)	XXXX-XXXX-XXXX	引取日:	年 月 日
車台番号	△△△-XXXXXXXXXX	<引渡者>	氏名・名称
車名	〇〇〇〇	<引取業者>	登録番号
預託金額	¥ (消費税込)		氏名・名称 印
			事業所名称
			所在地
			TEL

※本券[B券]は使用済自動車の再資源化等に関する法律第9条の規定により、使用済自動車を引取った際に前送額50%の規定に基づき、当該使用済自動車の引取りを求めた者に交付する書面となります。

引取時 > 預託確認 > 預託状況表示 (NNFS0051)

202002202124
東京観光(株)
東京観光(株) 東京営業所

パソコンから出力(印刷)

1. 車両情報

車台番号	XXXXXXXXXX
登録番号/車両種別	XXXXXXXXXX

2. 車両実車整備情報

フロント類	両	エアバッグ類	両
-------	---	--------	---

情報管理料金 ¥000
合計 ¥00,000

1 引取証明書

必要事項を記入し最終所有者へ交付

Adobe Acrobat - [NNFS0010.pdf]

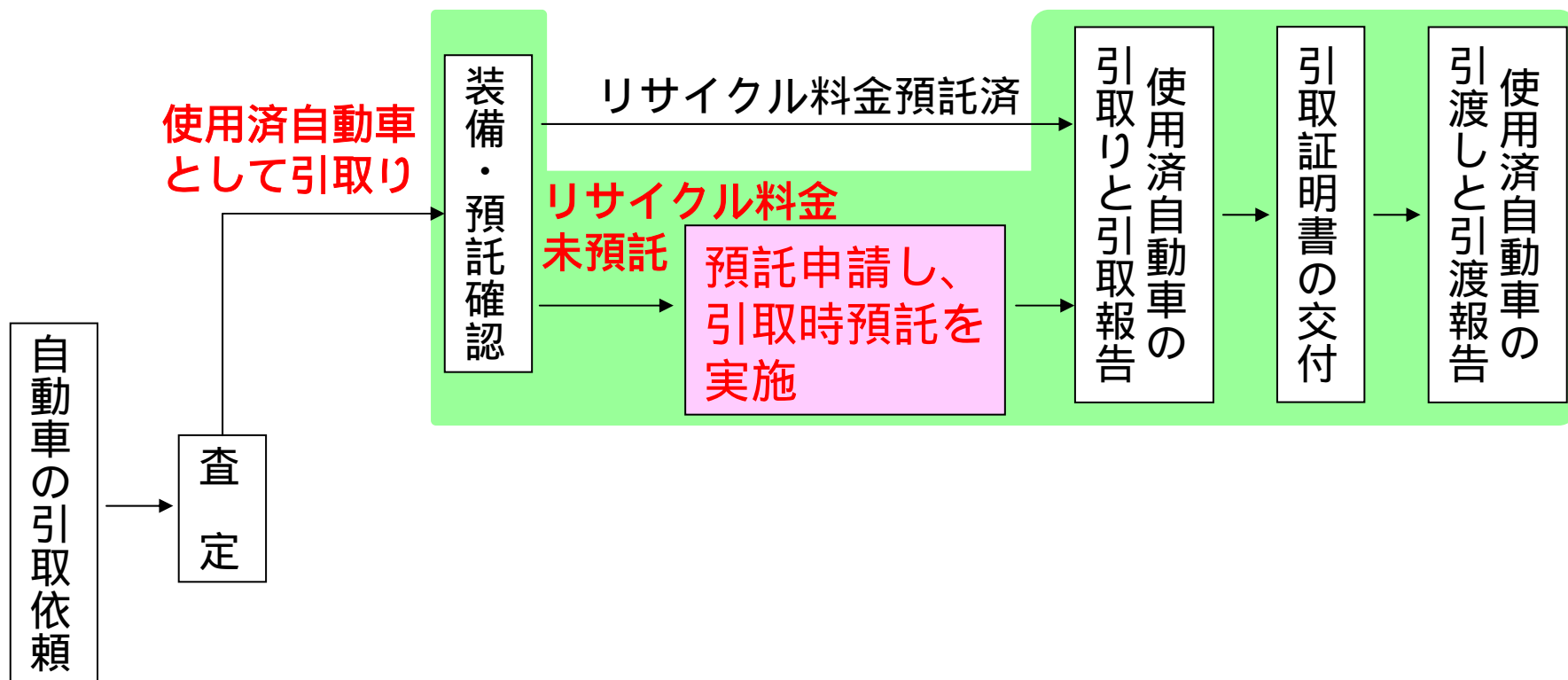
使用済自動車引取証明書

リサイクル券番号 (移動報告番号)	1111-1111-1111	<引渡者>	氏名・名称
車台番号	AA111-011011	<引取業者>	登録番号
車名	△△△		氏名・名称 印
預託金額	¥00,000 (消費税込)		事業所名称
			所在地
			TEL

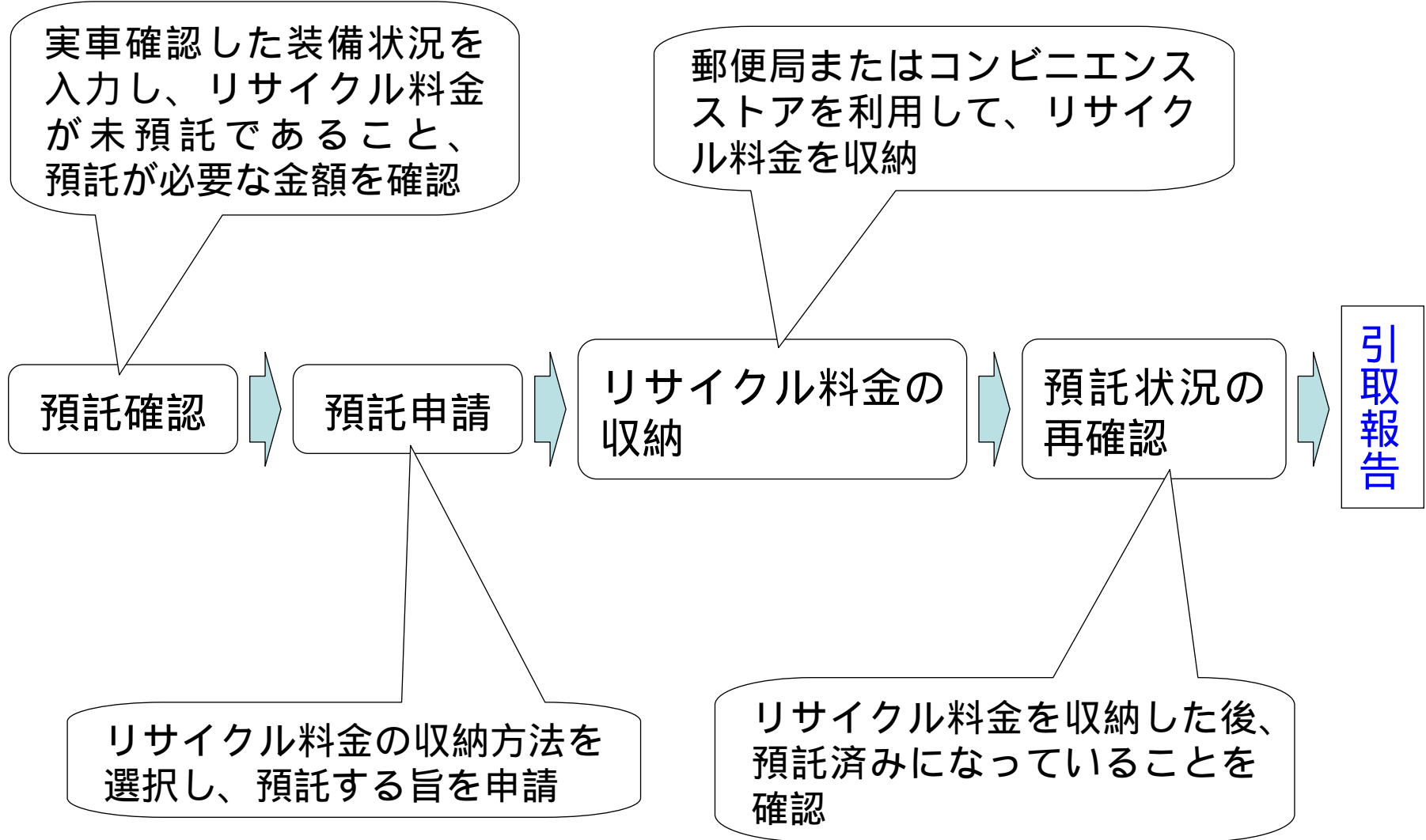
財団法人 自動車リサイクル促進センター
2005年1月8日発行
事務処理番号: 0-000000-001

移動報告車両情報

リサイクル料金未預託の場合



未預託の使用済自動車の「引取報告」までの流れ



預託確認

リサイクル料金が預託されていない場合の画面表示

すべてのリサイクル料金が未預託

フロン類・エアバッグ類が未預託
(後付け装備等)

引取時 > 預託確認 > 預託状況表示 (KNFS0052)

事業所コード 22142201220
事業所名 東京証券(株)
事業所名 東京証券(株) 東京証券

1. 車両情報

車台番号	44111-1110111	車種区分	登録自動車
登録番号/車両番号	品川500か1111	リサイクル番号	1111-1111-1111

2. 車両実車装備情報

フロン類	有	エアバッグ類	有
------	---	--------	---

3. 料金情報

預託金額に不足があり、引取作業ができません。
引取作業前車検取前に、預託金額を確認していただく必要があります。
引取作業前車検取前に、預託金額を確認していただく必要があります。
引取作業前車検取前に、預託金額を確認していただく必要があります。
引取作業前車検取前に、預託金額を確認していただく必要があります。

	預託済金額	預託必要金額
シュレッダーダスト料金	XXXX	¥00,000
エアバッグ類料金	XXXX	¥0,000
フロン類料金	XXXX	¥0,000
情報管理料金	XXXX	¥000
資金管理料金		¥000
フロン類による事故支払(-)		¥0,000
合計	XXXX	¥00,000

4. 収納方法

※SPCの印は、必ず入力してください。
※印なしで「SPC」を選択した場合は、SPC番号を必ず選択してください。

1 収納方法

SPC番号

戻る 一覧に追加 1 預託申請画面へ ログアウト

引取時 > 預託確認 > 預託状況表示 (KNFS0052)

事業所コード 22142201220
事業所名 東京証券(株)
事業所名 東京証券(株) 東京証券

1. 車両情報

車台番号	44111-0110111	車種区分	登録自動車
登録番号/車両番号	品川500か1111	リサイクル番号	1111-1111-1111

2. 車両実車装備情報

フロン類	有	エアバッグ類	有
------	---	--------	---

3. 料金情報

預託金額に不足があり、引取作業ができません。
引取作業前車検取前に、預託金額を確認していただく必要があります。
引取作業前車検取前に、預託金額を確認していただく必要があります。
引取作業前車検取前に、預託金額を確認していただく必要があります。
引取作業前車検取前に、預託金額を確認していただく必要があります。

	預託済金額	預託必要金額
シュレッダーダスト料金	¥00,000	
エアバッグ類料金	¥0,000	
フロン類料金	XXXX	¥0,000
情報管理料金	¥000	
資金管理料金		¥000
フロン類による事故支払(-)		¥0,000
合計	¥00,000	¥0,000

4. 収納方法

※SPCの印は、必ず入力してください。
※印なしで「SPC」を選択した場合は、SPC番号を必ず選択してください。

1 収納方法

SPC番号

戻る 一覧に追加 預託申請画面へ ログアウト

リサイクル料金が未預託であること、預託が必要な金額を確認し、
預託申請画面へ移行

リサイクル料金の収納方法を3つの方法から選択

引取時 > 預託確認 > 預託状況表示 (KNFS0052)

事業所コード 2204210120
事業所名 東京理法 (株) 東京営業所
事業所名

メニューを開く 詳細検索 ヘルプ

1. 案内情報

住宅番号	4411-41011	郵便区分	収納回数
登録番号/車両番号	品川500か1111	リサイクル番号	111-111-111

2. 年内実収家賃情報

フロア階	新	エアバッグ階	新
------	---	--------	---

3. 料金情報

4. 収納方法

収納方法*	<input type="radio"/> 郵便局
	<input type="radio"/> S.P.C
	<input type="radio"/> セブンイレブン
S.P.C番号	[選択してください]

戻る 一覧に追加 1 預託申請確認 ログアウト

郵便局口座振替方式

- 預託申請受理後、**3営業日後**に口座振替
- 口座振替の**翌日**（預託申請受理後、**4日後**）以降預託済みとなり、引取報告が可能

収納方法を選択し
預託申請を実施

スマートピットカード利用方式およびセブンイレブン利用方式

- 預託申請受理後、**15日以内**に支払いが必要
- 支払い後**30分以内**に預託済みとなり、引取報告が可能

リサイクル料金の収納

セブン・イレブン利用方式の場合は「払込依頼票」を印刷してください

この番号を店員に提示する際に、「インターネット代金の支払い」とお伝え下さい

受付方法	預払い（現金支払い）
お客様名	JARC（AA111-0110111）様
払込先名	（財）自動車リサイクル促進センター
払込依頼票番号	7043-4033-67199
払込金額	0,000円
払込期限	0000年00月00日

★リサイクル料金お支払いの流れ

- (1) 最寄りのセブン-イレブンでこの払込依頼票を提示してください。
- (2) 払込金額をお支払いください。払込依頼票は受領証と共にお持ち帰りください。
- (3) お支払い頂いた情報は（財）自動車リサイクル促進センターに通知されます。
- (4) 受領証をこの払込票を発行した事業者へ提出してください。
- (5) 引き換えにリサイクル券（車検時のお支払いの場合）または引取証明書（引取時のお支払いの場合）を事業者にて発行いたします。

預託状況の再確認

「預託状況の再確認」は引取車両情報一覧で確認

資金管理 > 引取時メニュー (KNDS0010) 事業所コード
事業所名
事業所名

1. 業務メニュー

- 1.1 料金照会
- 1.2 引取車両検索
- 1.3 引取車両情報一覧
- 1.4 預託申請取消

車台の車台番号で検索し、リサイクル料金の照会を行います。

「引取車両情報一覧」を選択

自己で行

引取時 > 預託確認 > 引取車両情報一覧 (KNFS0010) 事業所コード F 222012202128
事業所名 東京販売 (株)
事業所名 東京販売 (株) 東京営業所

メニューに戻る P 預託印刷 ? ヘルプ

検索結果は15件です。 ← 前ページ 次ページ → 2 ページ 11/26件

No.	車台番号	登録番号/車台番号	リサイクル番号	車両区分	預託状況	納付方法	納付期満額(円)	保存日
11	22222-0222222	練馬500か0000	2202-2222-2220	空機	未納付	-	-	2020/11/09
12	22222-0222222	練馬500か2222	2222-2222-2222	空機	未納付 (既納)	郵便局	0000/00/00	2020/11/09
13	東 [41] 333333東	足立300か2222	2222-2222-2222	空機	一部未納 付	-	-	2020/11/09
14	札 [11] 444444札	札幌300か4444	4444-4444-4444	空機	預託済	-	-	2020/11/09
15	55555-0555555	八王子500か5555	5555-5555-5555	空機	預託済	-	-	2020/11/09
16	77777-0777777	77777-0777777	7777-7777-7777	軽	申請中	郵便局	0000/00/00	2020/11/09
17	AA111-0111111	11111-0111111	1111-1111-1111	空機	申請中	郵便局	4000-07100	2020/11/09
18	88888-0888888	足立500か8888	8888-8888-8888	軽	申請中	S-C	111 222 3333	2020/11/09
19	99999-0999999	55555-0999999	9999-9999-9999	軽	申請中	郵便局	0000/00/00	2020/11/09

※車台中心部等は、4桁目以降の数字が表示されます。
-SPC:空機番号、セブティップ:リサイクル番号、郵便局:引取し予定日
※この一覧に表示されている車両のうち、以下の条件にあてはまると、一覧から削除されます。
(1)マニフェスト発行済、(2)保存日から14日以上経過、(3)既車台替で預託申請されたもの。

引取車両検索へ ログアウト

リサイクル料金が収納された場合、「**預託済**」と表示されるので車台番号をクリックし、再度預託確認を行った上で「**引取報告**」を行ってください。

使用済自動車の「引取報告」

預託済みの場合と同じ

ログイン (JPRS0100)

閉じる 画面印刷 ? ヘルプ

1. ログイン情報 ※印の項目は、必ず入力してください。

1 事業所コード※

2 パスワード※

閉じる

「移動報告」用の
事業所コード・
パスワードを入力

引取工程 > 使用済自動車の引取報告 >
情報管理センターへの報告 (JPRS1100)

戻る ログアウト 画面印刷 ? ヘルプ

1. 引取実施事業者 (白社) 情報

事業所コード	11111133331	事業者/事業所名	詳細	東京販売 (株) 東京営業所
--------	-------------	----------	----	----------------

2. 車台基本情報 (特に車台番号に間違いのない確認してください)

車台番号	AA111-1111111	型式	AA111	車名	〇〇〇
移動報告番号	11011111110	登録番号・車両番号	品川550の9999		

3. 実車装備情報 ※フロント類は必ず「有」の状態で「有」を選択してください。

フロント装備	有	フロント種別※	<input checked="" type="radio"/> CFC <input checked="" type="radio"/> HFC
--------	---	---------	---

4. 最終所有者情報 ※居住者名を必ず入力してください。

最終所有者名※	最終番号	住所	住所詳細	半角の数字で入力してください (例: 1234567)
姓				電話番号

5. 備考情報

※

◆備考 (引取工程用)

◆次工程 (大企業) への申し送り事項

戻る センターへ報告

フロント類の種別
(CFC、HFC) を選択

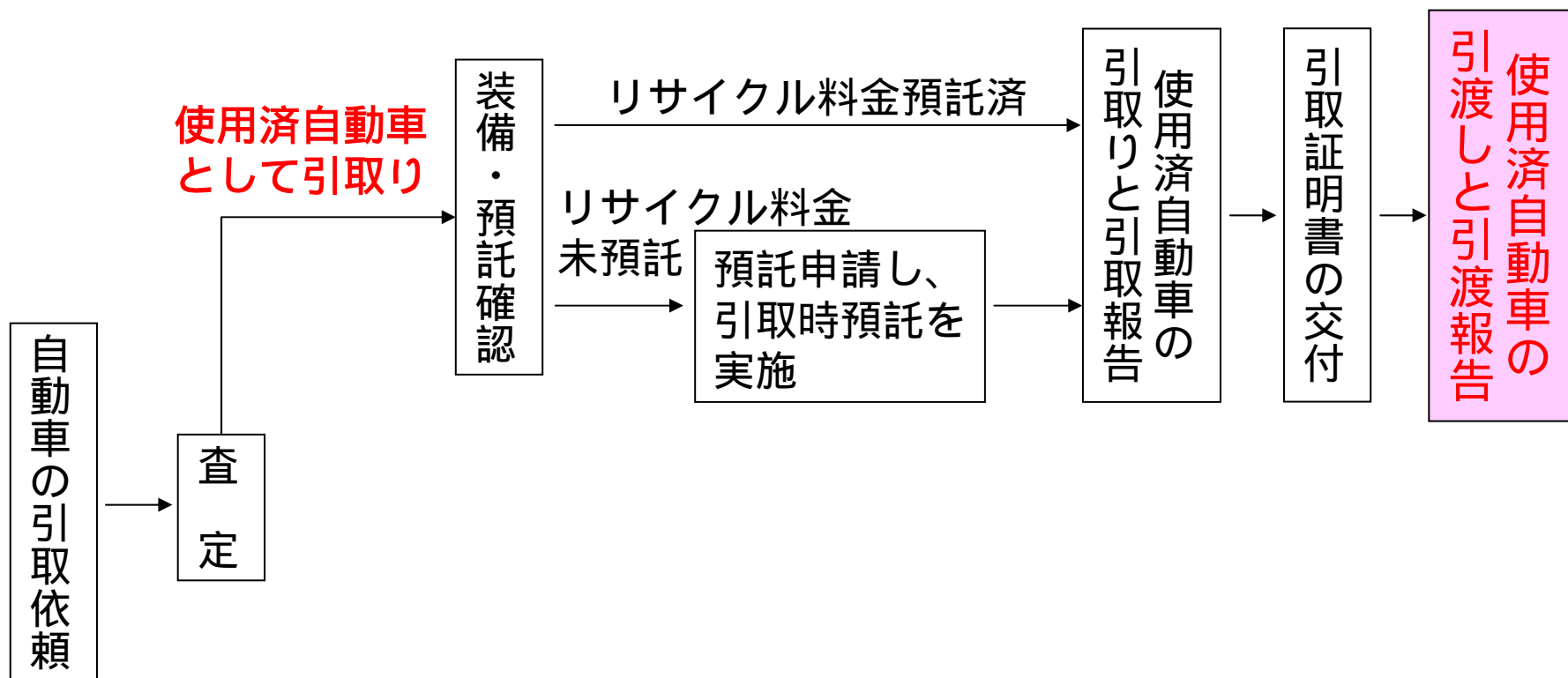
最終所有者名を記入

郵便番号・住所・電話番号は
必要に応じ記入

センターへ報告

引取報告後、最終所有者に使用済自動車1台ごとに引取証明書を交付する。
(預託済みの場合と同じ)

使用済自動車の「引渡報告」



使用済自動車の「引渡報告」

引取工程 > フロン類回収業者への使用済自動車の引渡報告 > 引渡先事業者の入力 (JPRS1221)

メニューに戻る

1. 引渡実施事業者 (自社) 情報

事業所コード | 11111199901 | 事業者/事業所名 (詳細) 東京

2. フロン類回収業者の指定 ※事業所コードは、必ず入力!

2 事業所コード

事業者/事業所名 | | 所在地 | |

メニューに戻る

フロン類回収業者としての自社の事業所コードを入力



引取工程 > フロン類回収業者への使用済自動車の引渡報告 > 対象車台の選択 (JPRS1222)

メニューに戻る ログアウト 画面印刷 ヘルプ

1. 引渡実施事業者 (自社) 情報

事業所コード | 11111199901 | 事業者/事業所名 (詳細) 東京販売 (株) 東京営業所

2. フロン類回収業者情報 (注) 事業者名等必ず確認してください。

事業所コード | 22222288801 | 事業者/事業所名 (詳細) 品川編印工
郵便番号 | 129-4647 | 所在地 | 東京都品川

3. 運搬事業者情報 ※何の項目は、必ず1つだけを選択してください。なお、「運搬委託」を選択した場合は、選択した運搬事業者名、及び廃棄物処理上の収集運搬許可番号を必ず入力してください。

運搬事業者名、及び廃棄物処理上の収集運搬許可番号

自社運搬、又は引渡先運搬 運搬委託 (事業者名称:)

4. 引取報告済車台の一覧

該当車台5件です

引取報告日	車台番号	型式	車名	フロン類種別	備考情報	引渡報告対象選択
2004/12/28	EE005-1553005	詳細 EE005	◇◇◇	HFC	注文番087814822	<input type="checkbox"/>
2004/12/28	D0444-144-0444	詳細 D0444		HFC		<input checked="" type="checkbox"/>
2004/12/28	CE000-0000000	詳細 CE000		HFC		<input checked="" type="checkbox"/>
2004/12/28	BE022-0220222	詳細 BE022		HFC		<input checked="" type="checkbox"/>
2004/12/28	AE111-0110111	詳細 AE111		HFC		<input checked="" type="checkbox"/>

5

(注) 検索、確定等のボタンを押さずにメニューに戻った場合は

メニューに戻る

「自社運搬、又は引渡先運搬」を選択



報告する車台を選択



引取工程 > フロン類回収業者への使用済自動車の引渡報告 > 情報管理センターへの報告 (JPRS1223)

メニューに戻る ログアウト 画面印刷 ヘルプ

1. 引渡実施事業者 (自社) 情報

事業所コード | 11111199901 | 事業者/事業所名 (詳細) 東京販売 (株) 東京営業所

2. 引渡先確定済車台の一覧

該当車台5件です

引取報告日	引渡先事業者/事業所名	車台番号	型式	車名	フロン類種別	備考情報	確定済
2004/12/28	品川編印工業 (株) 品川工場	詳細 EE005-0508155	詳細 EE005	◇◇◇	HFC	注文番087854822	<input type="checkbox"/>
2004/12/28	品川編印工業 (株) 品川工場	詳細 D0444-0448444	詳細 D0444	女☆☆	HFC	注文番087854823	<input type="checkbox"/>
2004/12/28	品川編印工業 (株) 品川工場	詳細 CE000-0000000	詳細 CE000	◇◇◇	HFC	注文番087854824	<input type="checkbox"/>
2004/12/28	品川編印工業 (株) 品川工場	詳細 BE022-0220222	詳細 BE022	△△△	HFC	注文番087854824	<input type="checkbox"/>
2004/12/28	品川編印工業 (株) 品川工場	詳細 AE111-0110111	詳細 AE111	○○○	HFC	注文番087854824	<input type="checkbox"/>

7 センターへ

メニューに戻る 確定取消



再度確認してセンターへ報告



これ以降は、パターン を参考


リサイクル料金の支払い

リサイクル料金の支払い日程

	月末まで	翌月末日
フロン類	指定引取場所において 破壊量を測定 	事業者登録時に指定された金融機関 口座に振り込み
エアバッグ類	〔取外回収〕 指定引取場所において 個数を確認  〔車上作動処理〕 引渡報告を確認	

エアバッグ類の一部取外回収・一部車上作動処理を行った場合は
取外回収のスケジュールになります。

支払明細書(フロン類回収料金)



支払明細書番号 12345678901234

発行日 2005/02/21

105-0012

東京都港区大門1-1-30
日本自動車会館16階

有限責任中間法人自動車再資源化協力機構

お問い合わせ先 TEL: 03-5673-7396
(自動車リサイクルシステムコンタクトセンター)

自動車フロン類引取量通知書 兼 料金支払明細書

平素は格別のご配慮を賜り、厚くお礼申し上げます。今回のお支払内容を記載します。

105-0012

東京都港区大門1-1-30

△△株式会社

自動車フロン類回収取扱業者 様

(お支払番号) -----

(DNP製造管理用コード) -----

1 通知対象期間 2005/01/01 ~ 2005/01/31

請求者名 △△株式会社

コード 012345678901 請求方式: 集払

2 振込予定日 2005/02/28

振込先 新 込 先 金融機関名: ○○銀行 支店名: △△支店 振込口座 1234567

口座名義人: △△株式会社

3 支払額合計 76,492 円

4 内訳

フロン類回収料金	フロン類回収料金調整額	合計額	消費税
72,850円	0円	72,850円	3,642円
フロン類運送料	フロン類運送料調整額		
0円	0円		

5 (備考)

7 お知らせ

発行日 2005/02/21

備考

10

発行日 2005/02/21

備考

10

6 回収実績 (料金支払先合計)

回収車種別 (台)	回収車種別 (台)	ポンプ・バレット類引取本数(本/個)	純CFC引取量 (kg)	CFC引取台数 (台)	純HFC引取量 (kg)	HFC引取台数 (台)
1	1	19,123	47	0	0	0
	うち					
	専用車		47			0
	小形バス		0			0
	大型バス		0			0

次頁に続く [9999/9999]


DNP製造管理用コード -----

DNP製造管理用コード -----

次頁に続く [9999/9999]

	大型バス	0	0.000	
DNP製造管理用コード -----	(合計)	19,123	0.000	以上 [9999/9999]

支払明細書(エアバッグ類取外回収・車上作動処理委託料金)



契約書番号 12345678912345

納付書 2885/02/21

10s-0012

請求書送付先 1-1-20
〒100-0001 東京都千代田区千代田1-1-20

納付先住所 東京都千代田区千代田1-1-20
〒100-0001 東京都千代田区千代田1-1-20

お問い合わせ TEL: 03-672-7396
(自動車リサイクルシステムコンタクトセンター)

エアバッグ類回収・作動料金等支払明細書

平素はご愛顧いただきありがとうございます。今回も引き続きご愛顧をお願いします。

10s-0012
東京都千代田区千代田1-1-20

△△自動車株式会社
エアバッグリサイクル処理部 課
(各システムコード) -----
(取外費用コード) -----

1 回収対象期間 200s/01/01 ~ 208s/01/31
 車種名 △△自動車株式会社
 コード 123456789123456

2 回収先 200s/02/28
 回収場所: ○○通り 住所: △△地区 郵便番号 1234567
 回収先名: △△自動車株式会社

3 支払額合計 3,490,000円

4	① 回収	エアバッグ回収取外費 1,111,111円 エアバッグ取外費用 2,222,222円 エアバッグ回収取外費 0円		エアバッグ回収取外費用 8円 エアバッグ回収取外費用 8円 エアバッグ回収取外費用 8円			合計額	2,222,222円	消費税	166,666円
----------	------	---	--	---	--	--	-----	------------	-----	----------

5 備考

6 地理情報 (料金支払合計)

回収車種別数	1台
回収数	1,100台
回収額	1,668,000円
回収額	4,228,000円
回収ケース数	168ケース

7 お知らせ

8 解体車種別

● 解体車種別: △△自動車株式会社 (コード: 123456789012)
 納付書号: 10s-0012 東京都千代田区千代田1-1-20

車種別	回収台数	支払請求合計	回収車種	(回収車種別ごとの合計)	回収台数	回収額	回収額	回収ケース数
回収車種別	1,100台	3,222,222円	1,111,111円	2,222,222円	0円	1,668,000円	4,228,000円	168ケース

請求金額C
(998/998)

9 メーカー別

メーカー名	回収台数	回収請求合計	回収額	回収請求合計
○○○○○○○自動車株式会社	111台	20台	666,000円	120台
△△△△△自動車株式会社	222台	40台	777,000円	140台
□□□□□自動車株式会社	333台	60台	888,000円	160台
×××××××自動車株式会社	444台	80台	999,000円	180台
自動車リサイクル処理センター (指定廃棄物処理場)	555台	100台	1,000,000円	200台
合計	1,668台	300台	4,228,000円	800台

請求金額D
(999/998)

フロン類回収料金 (自動車メーカー等公表値)

車種クラス	乗用車等	小型バス	大型バス
回収料金	1,550円	3,540円	5,970円
基準引取量	270g	890g	2,050g

1台あたりの引取量が基準引取量を下回った場合は、下回った量に比例して回収料金が減額されるのでご注意ください。

エアバッグ類取外回収・車上作動処理料金 (具体的な金額は自動車メーカー等が公表)

取外回収		回収した個数に応じた料金
車 上 作 動 処 理	個別作動	作動処理した個数に応じた料金
	一括作動	一律の料金 (一括作動ツールの購入・メンテナンス代金含む)

荷姿用具等の配布

自動車リサイクルシステムに解体業者として事業者登録を行った皆さまには、以下の荷姿用具等をお配り致します。



回収ケース
(年間処理台数に応じ最低2ケース)



機械式インフレーター専用回収容器
(1ケースあたり1個)




回収袋
(1ケースあたり5枚)



荷札
(100枚程度)



適正処理情報
(冊子)



エアバッグ・シートベルト
プリテンショナーの
取外回収について
(下敷き)



適正処理ビデオ

- 参考 -

「エアバッグ類運搬ネットワーク」「車上作動処理委託契約」の申込み
自動車リサイクルシステム業者登録の「エアバッグ類運搬方法」で
「持込運搬（元払い）」を選択

→ 「エアバッグ類運搬ネットワーク」を利用したい

自動車リサイクルシステムの業者登録の「作動処理実施希望の有無」で
「無」を選択

→ 「車上作動処理」を実施したい

別途配布の「エアバッグ類運搬ネットワーク/車上作動処理に関する変更申込書」を
「自動車リサイクルシステム事業者情報登録センター」に郵送

自動車リサイクルシステムの本登録には「業の許可証の写し」の提出が必要です。

「みなし登録」のままでは、「車上作動処理委託契約」が締結できません

別途配布の「自動車リサイクルシステム本登録依頼書」と「許可証の写し」を
「自動車リサイクルシステム事業者情報登録センター」に郵送

- 参考 -

自動車リサイクルシステムに関するお問い合わせは

自動車リサイクルシステムコンタクトセンター
TEL: 050-3786-7755

受付時間

平日/8:30~20:00 土・日・祝日/9:00~18:00

登録情報の変更に関するお申し込みは

自動車リサイクルシステム事業者情報登録センター
TEL: 050-3786-8822

受付時間

平日/9:00~18:00 土・日・祝日/休業